



**OVO**toilet  
京典衛浴  
2022-2023





舒適的空間，  
釋放的空間，  
享受的空間，  
放鬆的空間。

對於衛浴，你還擁有什麼想像？



## index

### 001 關於 OVO

### 003 OVO 服務介紹

### 003 衛浴規劃新趨勢

### 005 OVO 智能系列

009 一體型智能馬桶功能表

019 溫水洗淨便座功能表

### 023 OVO 馬桶系列

025 特色介紹、如何選購

027 省水單體馬桶

031 省水隱藏水箱型馬桶

032 省水分離馬桶

035 緩降便座

038 水箱零件

### 041 OVO 臉盆系列

043 特色介紹、如何選購

045 落地型臉盆

047 壁掛一體型臉盆

049 壁掛單孔臉盆

051 檯面式臉盆盆櫃組

055 浴櫃式瓷盆盆櫃組

### 073 OVO 客製化系列

075 客製化服務介紹

076 檯面式臉盆客製化範例

081 檯面式臉盆

083 下嵌式臉盆

085 半嵌式臉盆

086 上嵌式臉盆

087 人造石檯面盆

089 訂製鏡面、收納櫃

091 櫃體、檯面色板

### 093 OVO 鏡子、收納櫃系列

095 特色介紹、如何選購

096 鏡面收納櫃

098 收納櫃



007 智能馬桶開創新時代



096 多樣化鏡櫃增添衛浴色彩



111 爵士黑龍頭引領風潮

- 099 造型鏡面、訂製鏡面
- 101 附燈防霧化妝鏡、伸縮鏡
- 102 防霧化妝鏡

### 103 OVO 龍頭系列

- 105 特色介紹
- 106 如何選購
- 107 臉盆龍頭
- 111 系列龍頭
- 125 控溫龍頭組
- 127 蓮蓬頭升降桿
- 131 浴缸龍頭組
- 135 冷水龍頭

### 137 OVO 浴缸系列

- 139 如何選購浴缸
- 140 如何選購浴缸龍頭
- 141 獨立浴缸
- 147 砌牆式浴缸
- 153 砌牆式鋼板琺瑯浴缸

### 155 OVO 配件系列

- 157 特色介紹
- 159 爵士黑、鋼琴白系列
- 161 系列配件
- 164 置物平台
- 168 地板防臭排水口

### 169 OVO 衛浴電器系列

- 171 四合一浴室乾燥機
- 173 浴室抽風機
- 174 蒸氣機

### 175 OVO 浴室安全、公共空間系列

- 178 安全扶手
- 179 臉盆感應龍頭
- 182 便斗
- 183 蹲式馬桶
- 184 拖布盆組
- 185 無障礙空間建議搭配

## ● 購買前須知

- \* 請勿使用酸、鹼性清潔劑清潔產品。
- \* 各系列產品適用水壓範圍不同，請至官方網站確認。
- \* 產品細部尺寸、規格，請參照官方網站施工尺寸圖。
- \* 依 CNS 國家標準瓷器具尺寸許可差為正負 5%，最大不超過 2.5cm。
- \* 溫水洗淨便座、櫃體類產品應安裝於乾濕分離的乾空間，以延長產品壽命。
- \* 情境照所示產品僅供參考，產品顏色及樣式均以實品為準，OVO 保留優化型錄內容、產品之權利，若有更改，恕不另行通知。

## ● 產品特色圖示說明

 新產品

 適合兒童使用

 適合銀髮族使用



## 關於 OVO

### 來自台灣，最懂台灣衛浴空間

OVO 來自台灣，產品線以台灣的衛浴空間、使用習慣設計，提供符合顧客期待、台灣衛浴空間的產品。

### 您的專屬衛浴顧問

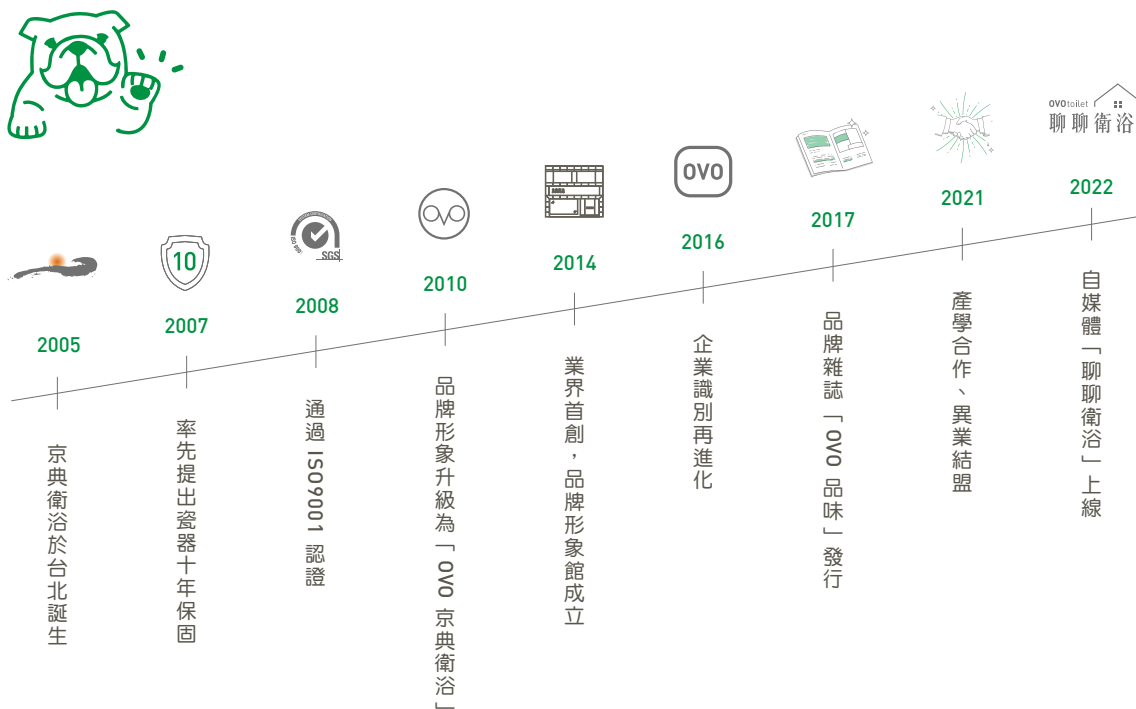
OVO 重視售前產品體驗及諮詢服務，希望成為您的專屬顧問，針對不同空間配置及需求，提供最適合的產品建議。

### OVO = Overall 的生活態度

Overall 除代表全方位的產品、全方位的服務，更是一種品牌態度、生活態度。

### 以英國鬥牛犬 - 小典作為品牌大使

狗是忠實、與人親近的動物，同時具有敏銳的觀察力，容易與人類的情緒產生共鳴，象徵 OVO 京典衛浴貼心、親切的 brand 精神，期望成為最懂人心的衛浴品牌。







## OVO 服務介紹



### 產品諮詢、視訊導覽

OVO 重視售前諮詢，免付費客服專線、一對一線上對談能夠提供即時回覆；亦可提供視訊導覽，在家即可享受衛浴顧問諮詢服務。



### 客製化

每個人都有自己對於衛浴的想像，為符合您的期待，OVO 技術人員會至現場與您溝通、討論、丈量，針對現場狀況及使用需求，為您量身訂做符合您的衛浴產品。



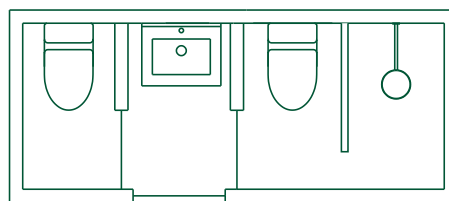
### 購買

由於 OVO 京典衛浴採經銷制度未直接販售，您可透過經銷商購買，或請配合的設計師、統包工程、水電師傅協助。

\* 可於官方網站查詢授權經銷商資訊

## 衛浴規劃新趨勢

在有限的空間中，OVO 陪伴您做最好的衛浴規劃！在小坪數、小家庭住宅，讓空間發揮最大效益，一直是空間設計中的難題，2 房 2 衛可能限縮了日常起居空間，僅有 1 套衛浴，也常發生家庭成員必須排隊使用衛浴空間的窘境。



### 「1.5 套衛浴，更彈性的衛浴規劃」

實際上，如廁的頻率遠高於沐浴頻率，1.5 套衛浴由 2 套衛浴縮減 1 個淋浴空間，或由 1 套衛浴增加馬桶而成，提高空間、設備的使用頻率，動線、結構許可之下，更可共用臉盆，使空間利用達到最高效能。

# OVO 智能系列



每一天，都是新的開始，  
以最貼近人心的互動，感受心的躍動。



OVO is overall.

## 智能馬桶，打造智慧生活

創新世代的衛浴設計，就從馬桶開始！OVO 一體型智能馬桶引進多項智能科技，從入廁、如廁至離廁，雙手無需觸碰馬桶，智能控制讓生活更為便捷，完美打造智慧生活。



## 一體型智能馬桶特色介紹



▶ 自動掀蓋



▶ 多段式保溫暖座



▶ 多段式暖風烘乾



▶ 貼心感應夜燈照明



**瞬間加熱式：**不同於儲存熱水式的款式，使用時可能出現沒有溫水的情況；瞬間加熱式的一體型智能馬桶，使用時瞬間加熱，多人連續使用或長時間使用，溫水都不間斷且較節能。



**腳觸科技：**以腳觸感應方式掀蓋、沖水。



**溫水洗淨：**多段式水量、水溫、沖洗位置調整，輕柔出水，每次使用都是最舒適的享受。



**暖風烘乾：**水洗完成後，使用可多段式調整溫度的暖風，讓屁屁好乾爽。



**保溫暖座：**冬天上廁所也好溫暖，多段式調整座溫，讓您找到最剛好的溫度。



**自動掀蓋：**當人體靠近一體型智能馬桶時可設定自動掀蓋，人體離開後上蓋自動關閉。



**自動沖水 / 無線遙控器一鍵沖水：**如廁完起身後，一體型自動馬桶會自動沖水，您也可以使用遙控器上方的按鈕一鍵沖水。



**抗菌噴嘴自潔：**採用銀離子抗菌噴嘴，銀離子不只殺菌能力強，還可以抑制微生物生長，噴嘴於使用前後均會自動清洗，亦可手動拆下清洗。



**貼心感應夜燈：**夜間不需開燈，不打擾親密的家人，使用起來更方便安全。



**省電功能：**自由選擇省電 / 工作模式，隨時保持節能狀態。



**無線遙控器：**運用無線遙控器可操作以上所有功能以外，還可以遙控掀蓋，附固定掛座，可將遙控器固定於牆面。






### 雙重潔淨技術

採用最新超漩渦流出水，搭配二次沖水設計，讓污物可以沖得更乾淨；通過工研院八大項目檢測，並取得省水標章，洗淨力加倍又省水。

## 一體型智能馬桶功能表

型號		C313 / C413	C315	C301 / C401
樣式				
定價		\$88,800	\$86,800	\$83,800
尺寸		D70xW39xH47.5cm	D70xW39xH47.5cm	D73xW39xH57.5cm
規格	排水距離	地排 30cm / 40cm	地排 30cm	地排 30cm / 40cm
	洗淨方式	超漩渦流式	超漩渦流式	虹吸噴射式
	洗淨水量	一段式 5L (主機按鍵為一段式 5L)	一段式 4.8L (主機按鍵為一段式 4.8L)	一段式 4.8L (主機按鍵為二段式 4.8L / 3L)
	溫水加熱方式	瞬間加熱式	瞬間加熱式	瞬間加熱式
	無線遙控器	○	○	○
	自動掀蓋	○	○	○
洗淨	自動沖水	○	○	○
	腳踢沖水	○	○	✗
	遙控器一鍵沖水	○	○	○
	雙重潔淨技術	○	○	✗
科技	溫度數位顯示	○	✗	✗
	腳踢掀蓋	○	○	✗
舒適	溫水洗淨、 沖洗位置、水量調整	五段式水溫、沖洗位置調整 三段式水量調整	五段式水溫、沖洗位置調整 三段式水量調整	五段式水溫、沖洗位置、水量調整
	暖風烘乾	五段式風溫調整	五段式風溫調整	五段式風溫調整
	保溫暖座	五段式座溫調整	五段式座溫調整	五段式座溫調整
	貼心夜燈照明	自動感應	自動感應	自動感應
衛生	噴嘴自潔	○	○	○
	噴嘴材質	銀離子抗菌自動清洗噴嘴	銀離子抗菌自動清洗噴嘴	銀離子抗菌自動清洗噴嘴
安全	防水級數	IPX4	IPX4	IPX4
	省電功能	省電 / 工作模式切換	省電 / 工作模式切換	3 / 6 / 9 / 24 小時省電模式
	安全防護 (防空燒、防高溫、漏電保護)	○	○	○

型號		C308 / C408	C311	C312 / C412
樣式				
定價		\$52,800	\$60,800	\$56,800
尺寸		D73xW39xH57.5cm	D69xW41xH48cm	D69xW41xH48cm
規格	排水距離	地排 30cm / 40cm	地排 30cm	地排 30cm / 40cm
	洗淨方式	虹吸噴射式	超漩渦流式	超漩渦流式
	洗淨水量	一段式 4.8L (主機按鍵為二段式 4.8L / 3L)	一段式 4.8L (主機按鍵為一段式 4.8L)	一段式 4.8L (主機按鍵為一段式 4.8L)
	溫水加熱方式	瞬間加熱式	瞬間加熱式	瞬間加熱式
	無線遙控器	○	○	○
	自動掀蓋	X	X	X
洗淨	自動沖水	○	○	○
	腳踢沖水	X	○	X
	遙控器一鍵沖水	○	○	○
	雙重潔淨技術	X	○	○
科技	溫度數位顯示	X	○	X
	腳踢掀蓋	X	X	X
舒適	溫水洗淨、 沖洗位置、水量調整	五段式水溫、沖洗位置、水量調整	五段式水溫、沖洗位置調整 三段式水量調整	五段式水溫、沖洗位置調整 三段式水量調整
	暖風烘乾	X	五段式風溫調整	五段式風溫調整
	保溫暖座	五段式座溫調整	五段式座溫調整	五段式座溫調整
	貼心夜燈照明	自動感應	自動感應	自動感應
衛生	噴嘴自潔	○	○	○
	噴嘴材質	銀離子抗菌自動清洗噴嘴	銀離子抗菌自動清洗噴嘴	銀離子抗菌自動清洗噴嘴
安全	防水級數	IPX4	IPX4	IPX4
	省電功能	3 / 6 / 9 / 24 小時省電模式	省電 / 工作模式切換	省電 / 工作模式切換
	安全防護 (防空燒、防高溫、漏電保護)	○	○	○

## 一體型智能馬桶使用情境



### 新世代流線型設計， 功能最齊全的 OVO 一體型智能馬桶

- 智能感應 / 腳觸科技，無需彎腰、動手，實現智能生活。
- 如廁完起身自動沖水，亦可使用遙控器按鈕一鍵沖水。
- 柔光照明，為您與家人留一盞最溫柔的光。



\* 實際使用情境會依各款式有所不同

#### → 男性站立使用時 -



靠近馬桶時自動掀起上蓋 → 使用遙控器 / 腳踢掀起下蓋 → 如廁完使用遙控器一鍵沖水 → 上蓋自動關閉

#### → 男性坐姿使用時 -



靠近馬桶時自動掀起上蓋 → 舒適座溫 → 噴嘴自潔 → 後洗淨 → 暖風烘乾 → 起身後自動沖水 → 上蓋自動關閉



\* 實際使用情境會依各款式有所不同



#### → 女性坐姿使用時 -

靠近馬桶時自動掀起上蓋 → 舒適座溫 → 噴嘴自潔  
→ 前洗淨 / 後洗淨 → 暖風烘乾 → 起身後自動沖水 → 上蓋自動關閉



**C313-30cm / C413-40cm** 腳觸科技 NEWVortex<sup>+</sup> 渦流式全自動馬桶 \$88,800

尺 寸：D70xW39xH47.5cm

電 壓：110V

加熱方式：瞬間加熱式

排水距離：地排 30cm / 40cm

洗淨方式：超漩渦流式，雙重潔淨技術

洗淨水量：一段式 5L

\* 詳細功能請參閱 P.9

\* 建議乾式施工



預計 2023 年上市

**C315-30cm** 腳觸科技 NEWVortex<sup>+</sup> 渦流式全自動馬桶 \$86,800

尺 寸：D70xW39xH47.5cm

電 壓：110V

加熱方式：瞬間加熱式

排水距離：地排 30cm

洗淨方式：超漩渦流式，雙重潔淨技術

洗淨水量：一段式 4.8L

\* 詳細功能請參閱 P.9

\* 建議乾式施工



預計 2023 年上市



▶ 腳觸感應科技，可觸控掀蓋、沖水



▶ 貼心感應夜燈，不打擾熟睡中的家人



▶ 智能溫度顯示設計



### C301-30cm / C401-40cm

OVERALL 全自動馬桶 \$83,800

尺 寸：D73xW39xH57.5cm

電 壓：110V

加熱方式：瞬間加熱式

排水距離：地排 30cm / 40cm

洗淨方式：虹吸噴射式

洗淨水量：一段式 4.8L

\* 詳細功能請參閱 P.9

\* 建議乾式施工



### C308-30cm / C408-40cm

Basic\* 自動馬桶 \$52,800

尺 寸：D73xW39xH57.5cm

電 壓：110V

加熱方式：瞬間加熱式

排水距離：地排 30cm / 40cm

洗淨方式：虹吸噴射式

洗淨水量：一段式 4.8L

\* 詳細功能請參閱 P.10

\* 建議乾式施工





### C311-30cm 腳觸科技 NEW

Vortex<sup>+</sup> 渦流式自動馬桶 \$60,800

尺 寸：D69xW41xH48cm

電 壓：110V

加熱方式：瞬間加熱式

排水距離：地排 30cm

洗淨方式：超漩渦流式，雙重潔淨技術

洗淨水量：一段式 4.8L

\* 詳細功能請參閱 P.10

\* 建議乾式施工



預計 2022 年 11 月上市



### C312-30cm / C412-40cm NEW

Vortex<sup>+</sup> 渦流式自動馬桶 \$56,800

尺 寸：D69xW41xH48cm

電 壓：110V

加熱方式：瞬間加熱式

排水距離：地排 30cm / 40cm

洗淨方式：超漩渦流式，雙重潔淨技術

洗淨水量：一段式 4.8L

\* 詳細功能請參閱 P.10

\* 建議乾式施工



預計 2022 年 11 月上市











簡約輕薄

## 溫水洗淨便座，享受水洗體驗

- 通用型款式，加裝方便，輕鬆提升生活品質。
- 全系列採用瞬間加熱式，並具備 IPX4 防水等級，省電節能又兼顧安全。
- 多段式功能調整，人性化操控設計，更符合新世代的使用需求。



## ■ 溫水洗淨便座特色介紹

-  **瞬間加熱式：**不同於儲存熱水式的款式，使用時可能出現沒有溫水的情況；瞬間加熱式的溫水洗淨便座，使用時瞬間加熱，多人連續使用或長時間使用，溫水都不間斷且較節能。
-  **通用型設計：**附可調式安裝底座，標準尺寸馬桶皆能安裝使用。
-  **溫水洗淨：**多段式水量、水溫、沖洗位置調整，輕柔出水，每次使用都是最舒適的享受。
-  **暖風烘乾：**水洗完成後，使用可多段式調整溫度的暖風，讓屁屁好乾爽
-  **保暖溫座：**冬天上廁所也好溫暖，多段式調整座溫，讓您找到最剛好的溫度。
-  **抗菌噴嘴自潔：**採用不鏽鋼 / 銀離子抗菌噴嘴；銀離子不只殺菌能力強，還可以抑制微生物生長，噴嘴於使用前後均會自動清洗，亦可手動拆下清洗。
-  **貼心感應夜燈：**夜間不需開燈，不打擾親密的家人，使用起來方便安全。
-  **省電功能：**自由選擇省電 / 工作模式，不在家時，隨時保持節能狀態。



▶ 瞬間加熱式，溫水不間斷



▶ 多段式噴嘴位置調整



▶ 多段式暖風烘乾



▶ 多段式保溫暖座

## ■ 如何選購溫水洗淨便座

### A. 電源

溫水洗淨便座屬電器產品，馬桶旁須具備 110V 插座；產品電源線為 150~180cm，插座須在此範圍內。

### C. 現場空間、個人喜好

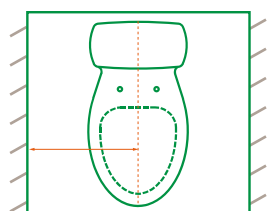
分為側按型、遙控型，遙控型適合現場較狹小、受限制的空間。

### B. 乾濕分離

基於使用上的安全考量，溫水洗淨便座須安裝於乾濕分離的乾空間，若因空間較小無法安裝淋浴門，建議加裝浴簾布。

### D. 便座與馬桶主體造型適配

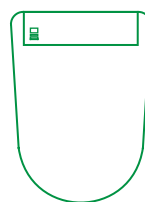
可依馬桶座圈形狀，挑選 U 型 / V 型溫水洗淨便座，增加兩者密合度。




馬桶中心點與側牆的距離：

\* 尺寸大於 35cm，可依喜好選擇遙控型 / 側按型溫水洗淨便座。

\* 尺寸小於 35cm，建議選擇遙控型溫水洗淨便座。




U 型



V 型

## 超薄設計，極致簡約

瞬間加熱式溫水洗淨，便座減去厚重水箱，厚度較傳統洗淨便座減少 20% 以上，  
超薄型溫水洗淨便座就此誕生！搭配流線型馬桶，不僅俐落，更符合生活美學。



減少體積  
20%

瞬間加熱  
溫水不間斷

通用型款式  
加裝方便



**AT700** 超薄型 NEW  
遙控型溫水洗淨便座 \$28,800  
尺 寸：D52xW38xH11cm  
電 壓：110V  
加熱方式：瞬間加熱式  
形 狀：U 型  
\* 詳細功能請參閱 P.19

 預計 2022 年 11 月上市



**AT702** 超薄型 NEW  
遙控型溫水洗淨便座 \$28,800  
尺 寸：D52xW38xH11cm  
電 壓：110V  
加熱方式：瞬間加熱式  
形 狀：V 型  
\* 詳細功能請參閱 P.19

 預計 2022 年 11 月上市



**AT800** 超薄型 NEW  
側按型溫水洗淨便座 \$26,800  
尺 寸：D52xW45xH11cm  
電 壓：110V  
加熱方式：瞬間加熱式  
形 狀：U 型  
\* 詳細功能請參閱 P.19

 預計 2022 年 11 月上市



**AT802** 超薄型 NEW  
側按型溫水洗淨便座 \$26,800  
尺 寸：D52xW45xH11cm  
電 壓：110V  
加熱方式：瞬間加熱式  
形 狀：V 型  
\* 詳細功能請參閱 P.19

 預計 2022 年 11 月上市

## 智能水洗，體驗升級

如廁的事也可以變得更加舒適！採用瞬間加熱式溫水洗淨，搭配暖座、暖風烘乾等功能，讓私密處乾爽潔淨；簡約現代造型設計，與空間做最完美的搭配。



▶ 瞬間加熱式，溫水不間斷



▶ 多段式噴嘴位置調整



▶ 多段式暖風烘乾



### AT3000

自動掀蓋溫水洗淨便座 \$38,800

尺 寸：D52xW36.5xH15cm

電 壓：110V

加熱方式：瞬間加熱式

形 狀：U型

\* 詳細功能請參閱 P.20



### AT2010

遙控型溫水洗淨便座 \$19,800

尺 寸：D52xW38xH14cm

電 壓：110V

加熱方式：瞬間加熱式

形 狀：U型

\* 詳細功能請參閱 P.20



### AT2012

側按型溫水洗淨便座 \$19,400

尺 寸：D51.5xW47xH15cm

電 壓：110V

加熱方式：瞬間加熱式

形 狀：U型

\* 詳細功能請參閱 P.20



### AT2016 超薄型

遙控型溫水洗淨便座 \$29,800

尺 寸：D52xW44xH12.5cm


電 壓：110V

加熱方式：瞬間加熱式

形 狀：V型

\* 詳細功能請參閱 P.20

## ■ 溫水洗淨便座功能表

型號		AT700	AT702	AT800	AT802
樣式					
定價		\$28,800	\$28,800	\$26,800	\$26,800
外型		U 型	V 型	U 型	V 型
尺寸		D52xW38xH11cm	D52xW38xH11cm	D52xW45xH11cm	D52xW45xH11cm
規格	溫水加熱方式	瞬間加熱式	瞬間加熱式	瞬間加熱式	瞬間加熱式
	無線遙控器	○	○	X	X
	自動掀蓋	X	X	X	X
舒適	溫水洗淨	五段式水溫調整	五段式水溫調整	五段式水溫調整	五段式水溫調整
	水量調整	五段式水量調整	五段式水量調整	五段式水量調整	五段式水量調整
	沖洗位置調整	五段式位置調整	五段式位置調整	五段式位置調整	五段式位置調整
	暖風烘乾	五段式風溫調整	五段式風溫調整	五段式風溫調整	五段式風溫調整
	保溫暖座	五段式座溫調整	五段式座溫調整	五段式座溫調整	五段式座溫調整
	貼心夜燈照明	自動感應	自動感應	自動感應	自動感應
衛生	噴嘴自潔	○	○	○	○
	噴嘴材質	銀離子抗菌自動清洗噴嘴	銀離子抗菌自動清洗噴嘴	銀離子抗菌自動清洗噴嘴	銀離子抗菌自動清洗噴嘴
安全	防水級數	IPX4	IPX4	IPX4	IPX4
	省電功能	省電 / 工作模式切換	省電 / 工作模式切換	省電 / 工作模式切換	省電 / 工作模式切換
	安全防護 〔防空燒、防高溫、漏電保護〕	○	○	○	○



型號		AT3000	AT2010	AT2012	AT2016
樣式					 超薄型便座
定價		\$38,800	\$19,800	\$19,400	\$29,800
外型		U 型	U 型	U 型	V 型
尺寸		D52xW36.5xH15cm	D52xW38xH14cm	D51.5xW47xH15cm	D52xW44xH12.5cm
規格	溫水加熱方式	瞬間加熱式	瞬間加熱式	瞬間加熱式	瞬間加熱式
	無線遙控器	○	○	X	○
	自動掀蓋	○	X	X	X
舒適	溫水洗淨	五段式水溫調整	五段式水溫調整	三段式水溫調整	五段式水溫調整
	水量調整	五段式水量調整	五段式水量調整	五段式水量調整	三段式水量調整
	沖洗位置調整	五段式位置調整	五段式位置調整	五段式位置調整	五段式位置調整
	暖風烘乾	五段式風溫調整	五段式風溫調整	三段式風溫調整	五段式風溫調整
	保溫暖座	五段式座溫調整	五段式座溫調整	三段式座溫調整	五段式座溫調整
	貼心夜燈照明	自動感應	自動感應	手動設定	自動感應
衛生	噴嘴自潔	○	○	○	○
	噴嘴材質	銀離子抗菌自動清洗噴嘴	不銹鋼自動清洗噴嘴	銀離子抗菌自動清洗噴嘴	銀離子抗菌自動清洗噴嘴
安全	防水級數	IPX4	IPX4	IPX4	IPX4
	省電功能	3/6/9/24小時省電模式	3/6/9/24小時省電模式	省電/工作模式切換	省電/工作模式切換
	安全防護 〔防空燒、防高溫、漏電保護〕	○	○	○	○



**C3329-30cm**  
**C4329-40cm+AT700**

超薄型

省水單體馬桶 +  
遙控型溫水洗淨便座 \$43,920  
馬桶尺寸：D69xW36.5xH74.5cm  
便座尺寸：D52xW38xH11cm  
排水距離：地排 30cm / 40cm  
洗淨方式：虹吸噴射式  
洗淨水量：一段式 4.8L  
\* 價格已扣除 CS025A 緩降便座 \$1,680



**C2005-25cm**  
**C3365-30cm**  
**C4365-40cm+AT702**

超薄型

省水單體馬桶 +  
遙控型溫水洗淨便座 \$46,000  
馬桶尺寸：D68.5xW39xH78cm  
便座尺寸：D52xW38xH11cm  
排水距離：地排 25cm / 30cm / 40cm  
洗淨方式：雙漩渦流式  
洗淨水量：二段式 4.8L / 3L  
\* 價格已扣除 CS021A 緩降便座 \$1,600



**C3345-30cm**  
**C4345-40cm+AT802**

超薄型

省水單體馬桶 +  
側按型溫水洗淨便座 \$43,400  
馬桶尺寸：D68xW38xH77cm  
便座尺寸：D52xW45xH11cm  
排水距離：地排 30cm / 40cm  
洗淨方式：雙漩渦流式  
洗淨水量：一段式 4.8L  
\* 價格已扣除 CS021A 緩降便座 \$1,600





**C3006B-30cm  
C4006B-40cm+AT3000**

省水單體馬桶 +  
自動掀蓋溫水洗淨便座 \$58,160  
馬桶尺寸：D69.5xW43xH68cm  
便座尺寸：D52xW36.5xH15cm  
排水距離：地排 30cm / 40cm  
洗淨方式：虹吸噴射式  
洗淨水量：一段式 4.8L  
\* 價格已扣除 CS001 緩降便座 \$1,840



**C3367-30cm  
C4367-40cm+AT2010**

省水單體馬桶 +  
遙控型溫水洗淨便座 \$34,920  
馬桶尺寸：D66xW37xH71cm  
便座尺寸：D52xW38xH14cm  
排水距離：地排 30cm / 40cm  
洗淨方式：雙漩渦流式  
洗淨水量：一段式 4.8L  
\* 價格已扣除 CS025A 緩降便座 \$1,680



**C2005-25cm  
C3365-30cm  
C4365-40cm+AT2012**

省水單體馬桶 +  
側按型溫水洗淨便座 \$36,600  
馬桶尺寸：D68.5xW39xH78cm  
便座尺寸：D51.5xW47xH15cm  
排水距離：地排 25cm / 30cm / 40cm  
洗淨方式：雙漩渦流式  
洗淨水量：二段式 4.8L / 3L  
\* 價格已扣除 CS021A 緩降便座 \$1,600



智能系列

# OVO馬桶系列



- C313 Vortex<sup>+</sup> 渦流式全自動馬桶 P.12
- L6013 檯面式臉盆 P.82
- F8280L 臉盆加高單孔龍頭 P.111
- S6280 埋壁型淋浴蓮蓬頭組 P.111

許多偉大的沉思都是從這個位置開始，  
以合適自己的姿態選定王位，轉換心境，主宰我的王國。



## OVO 馬桶特色介紹



### A. 從源頭開始把關，品質保證

1. OVO 每顆馬桶皆通過專業人員試水檢測，確保一致的高水準品質。
2. 馬桶瓷器經過 1250°C 高溫燒成，且排污管內皆施抗污釉面，讓污垢難以附著，沖水更加順暢。
3. 均通過工業技術研究院嚴格的八大檢驗項目，並取得省水標章，不只沖得乾淨，還更省水。



### B. 每個小細節都用心

1. OVO 全系列馬桶皆配附緩降便座，再也不怕吵醒熟睡的家人，給您舒適寧靜的雙重享受。
2. 零件包配附馬桶管路輔助器，安裝更快速便利。

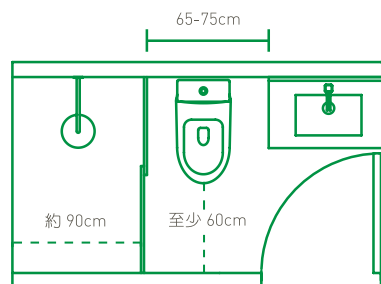
\* 實際配備依各項產品略有不同，以實際產品內容物為準



## 如何選購馬桶

### A. 確認現場空間

1. 小型、狹長型空間：建議選擇小空間省水單體馬桶，造型小巧俐落，且不影響其洗淨水量及沖力；以馬桶為中心點，左右寬度建議預留 65cm 以上。
2. 標準型、方正型空間：可針對造型、洗淨方式進行挑選；以馬桶為中心點，左右寬度建議預留 75cm 以上。



### B. 確認現場管距

管距是指安裝現場的牆壁（磁磚）完成面到糞管中心點的距離，常見為 30cm 或 40cm，OVO 亦有特殊管距 25cm 的省水單體馬桶。

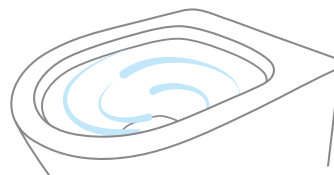
\* 管距以實際馬桶拆除後量測為準



## 雙渦流洗淨 + 單體式

採用虹吸原理，搭配弧形雙漩水流；  
噴射孔同時出水，加速污物排出，以達最高洗淨標準。

Vortex<sup>+</sup>







**C3367-30cm**  
**C4367-40cm**

省水單體馬桶 \$16,800

尺寸：D66xW37xH71cm

排水距離：地排 30cm / 40cm

洗淨方式：雙漩渦流式

洗淨水量：一段式 4.8L

\* 價格含 CS025A 緩降便座 \$1,680



**C3345-30cm**  
**C4345-40cm**

省水單體馬桶 \$18,200

尺寸：D68xW38xH77cm

排水距離：地排 30cm / 40cm

洗淨方式：雙漩渦流式

洗淨水量：一段式 4.8L

\* 價格含 CS021A 緩降便座 \$1,600



**C2005-25cm**  
**C3365-30cm**  
**C4365-40cm**

省水單體馬桶 \$18,800

馬桶尺寸：D68.5xW39xH78cm

排水距離：地排 25cm / 30cm / 40cm

洗淨方式：雙漩渦流式

洗淨水量：二段式 4.8L / 3L

\* 價格含 CS021A 緩降便座 \$1,600



**C3385-30cm** NEW

省水單體馬桶 \$17,800

尺寸：D72xW39xH74cm

排水距離：地排 30cm

洗淨方式：雙漩渦流式

洗淨水量：二段式 6L / 3L

\* 價格含 CS021A 緩降便座 \$1,600



預計 2022 年 12 月上市



**C3375-30cm**

省水單體馬桶 \$15,200

尺寸：D63xW35xH71cm

排水距離：地排 30cm

洗淨方式：雙漩渦流式

洗淨水量：二段式 4.8L / 3L

\* 價格含 CS011A 緩降便座 \$1,620

\* 搭配溫水洗淨便座，便座主體會凸於瓷器前緣，適配程度請參閱 P.34



小空間



**C0013-30cm**

兒童省水單體馬桶 \$13,800

尺寸：D51.5xW32xH61cm

排水距離：地排 30cm

洗淨方式：雙漩渦流式

洗淨水量：一段式 4.8L

\* 價格含 CS903 緩降便座 \$1,600

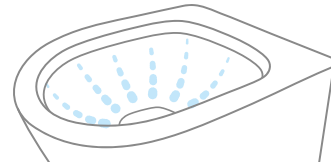


## 虹吸噴射 + 單體式

採用虹吸原理，搭配多孔出水模式；

噴射孔同時出水，加速污物排出，省水及清潔力加倍。

Injection<sup>+</sup>





**C3329-30cm**  
**C4329-40cm**

省水單體馬桶 \$16,800

尺 寸：D69xW36.5xH74.5cm

排水距離：地排 30cm / 40cm

洗淨方式：虹吸噴射式

洗淨水量：一段式 4.8L

\* 價格含 CS025A 緩降便座 \$1,680



**C3312B-30cm**  
**C4312B-40cm**

省水單體馬桶 \$17,200

尺 寸：D67xW38xH73cm

排水距離：地排 30cm / 40cm

洗淨方式：虹吸噴射式

洗淨水量：一段式 4.8L

\* 價格含 CS012A 緩降便座 \$1,620

\* 搭配溫水洗淨便座，便座主體會凸

於瓷器前緣，適配程度請參閱 P.34



**C3106-30cm**  
**C4106-40cm**

省水單體馬桶 \$19,600

尺 寸：D68.5xW37xH61.5cm

排水距離：地排 30cm / 40cm

洗淨方式：虹吸噴射式

洗淨水量：二段式 4.8L / 3L

\* 價格含 CS025A 緩降便座 \$1,680

\* 起身不費力，適合銀髮族使用

\* 搭配溫水洗淨便座，便座主體會凸

於瓷器前緣，適配程度請參閱 P.34



**C3006B-30cm**  
**C4006B-40cm**

省水單體馬桶 \$21,200

尺 寸：D69.5xW43xH68cm

排水距離：地排 30cm / 40cm

洗淨方式：虹吸噴射式

洗淨水量：一段式 4.8L

\* 價格含 CS001 緩降便座 \$1,840



**C3374-30cm**  
**C4374-40cm**

省水單體馬桶 \$11,800

尺 寸：D63xW35xH72.5cm

排水距離：地排 30cm / 40cm

洗淨方式：虹吸噴射式

洗淨水量：二段式 4.8L / 3L

\* 價格含 CS011A 緩降便座 \$1,620

\* 搭配溫水洗淨便座，便座主體會凸

於瓷器前緣，適配程度請參閱 P.34



## 隱藏水箱型

隱藏水箱設計，視覺更加簡約有型，搭配爵士黑沖水面板，體現輕奢質感。



### TP031+C0031

落地隱藏水箱型馬桶 \$33,600

面板尺寸：W24.5xH16.5cm

底座尺寸：D54xW36.5xH40cm

排水方式：牆壁排水

洗淨方式：雙漩瀑布式

洗淨水量：二段式 6L / 3L

\* 價格含 CS025A 緩降便座 \$1,680

\* 落地型底座



### TP032+C0032

壁掛隱藏水箱型馬桶 \$37,600

面板尺寸：W24.5xH16.5cm

底座尺寸：D53xW36xH33cm

排水方式：牆壁排水

洗淨方式：雙漩渦流式

洗淨水量：二段式 6L / 3L

\* 價格含 CS025A 緩降便座 \$1,680

\* 壁掛型底座



## 分離式

多款分離馬桶，可依您的需求、習慣，選擇上按 / 側按 / 前按沖水款式。



### CT3208-30cm NEW

省水分離馬桶 \$13,680

尺 寸：D68xW39.5xH73cm

排水距離：地排 30cm

洗淨方式：虹吸噴射式

洗淨水量：一段式 4.8L

\* 價格含 CS001 緩降便座 \$1,840



預計 2022 年 12 月上市



### CT3266-30cm

### CT4266-40cm

省水分離馬桶 \$8,980

尺 寸：D72xW37.5xH78cm

排水距離：地排 30cm / 40cm

洗淨方式：雙漩渦流式

洗淨水量：二段式 4.8L / 3L

\* 價格含 CS507 緩降便座 \$1,420



雙漩渦洗淨



### CT3267-30cm

### CT4267-40cm

省水分離馬桶 \$8,680

尺 寸：D72xW37.5xH78cm

排水距離：地排 30cm / 40cm

洗淨方式：雙漩渦流式

洗淨水量：一段式 4.8L

\* 價格含 CS507 緩降便座 \$1,420



雙漩渦洗淨

## ■ 溫水洗淨便座 ■



**AT700** 超薄型 NEW  
 遙控型溫水洗淨便座 \$28,800  
 尺 寸：D52xW38xH11cm  
 電 壓：110V  
 形 狀：U 型

 預計 2022 年 11 月上市



**AT702** 超薄型 NEW  
 遙控型溫水洗淨便座 \$28,800  
 尺 寸：D52xW38xH11cm  
 電 壓：110V  
 形 狀：V 型

 預計 2022 年 11 月上市



**AT800** 超薄型 NEW  
 側按型溫水洗淨便座 \$26,800  
 尺 寸：D52xW45xH11cm  
 電 壓：110V  
 形 狀：U 型

 預計 2022 年 11 月上市



**AT802** 超薄型 NEW  
 側按型溫水洗淨便座 \$26,800  
 尺 寸：D52xW45xH11cm  
 電 壓：110V  
 形 狀：V 型

 預計 2022 年 11 月上市



**AT3000**  
 自動掀蓋溫水洗淨便座 \$38,800  
 尺 寸：D52xW36.5xH15cm  
 電 壓：110V  
 形 狀：U 型



**AT2010**  
 遙控型溫水洗淨便座 \$19,800  
 尺 寸：D52xW38xH14cm  
 電 壓：110V  
 形 狀：U 型





**AT2012**  
 側按型溫水洗淨便座 \$19,400  
 尺 寸：D51.5xW47xH15cm  
 電 壓：110V  
 形 狀：U 型





**AT2016** 超薄型  
 遙控型溫水洗淨便座 \$29,800  
 尺 寸：D52xW43.8xH12.7cm  
 電 壓：110V  
 形 狀：V 型

## ■ 溫水洗淨便座適配表 ■






○：表示馬桶與溫水洗淨便座適配，馬桶主體瓷器前緣與洗淨便座密合。

凸：溫水洗淨便座下蓋凸出馬桶之長度，凸 2.5cm 以上，馬桶主體瓷器內緣幾乎完全露出，較不建議搭配。

-：因馬桶與溫水洗淨便座座圈形狀差異較大，馬桶主體瓷器四周凹 / 凸於洗淨便座，較不建議搭配。

	C2005	C3006B C4006B	C3106 C4106	C3312B C4312B	C3329 C4329	C3345 C4345	C3365 C4365	C3367 C4367
AT700	-	○	凸 3cm	凸 2cm	○	-	-	○
AT702	○	-	-	-	-	○	○	-
AT800	-	○	凸 3cm	凸 2cm	○	-	-	○
AT802	○	-	-	-	-	○	○	-
AT3000	○	○	凸 3cm	凸 1.6cm	○	○	○	○
AT2010	○	○	凸 3cm	凸 1.6cm	○	○	○	○
AT2012	○	○	凸 3cm	凸 1.6cm	○	○	○	○
AT2016	○	○	凸 4cm	凸 2cm	-	○	○	○
	C3374 C4374	C3375	C3385	TP031+C0031	TP032+C0032	CT3208	CT3266 CT4266	CT3267 CT4267
AT700	凸 3.5cm	凸 3.8cm	-	○	○	-	○	○
AT702	-	-	○	-	-	○	-	-
AT800	凸 3.5cm	凸 3.8cm	-	○	○	-	○	○
AT802	-	-	○	-	-	○	-	-
AT3000	凸 2.8cm	凸 3cm	○	○	凸 3cm	○	○	○
AT2010	凸 2.8cm	凸 3cm	○	○	凸 3cm	○	○	○
AT2012	凸 2.8cm	凸 3cm	○	○	凸 3cm	○	○	○
AT2016	凸 3.5cm	凸 3.8cm	○	-	-	○	-	-

## ■ 溫水洗淨便座特色介紹 ■

-  **瞬間加熱式：**不同於儲存熱水式的款式，使用時可能出現沒有溫水的情況；瞬間加熱式的溫水洗淨便座，使用時瞬間加熱，多人連續使用或長時間使用，溫水都不間斷且較節能。
-  **通用型設計：**附可調式安裝底座，標準尺寸馬桶皆能安裝使用。
-  **溫水洗淨：**多段式水量、水溫、沖洗位置調整，輕柔出水，每次使用都是最舒適的享受。
-  **暖風烘乾：**水洗完成後，使用可多段式調整溫度的暖風，讓屁屁好乾爽。
-  **省電功能：**自由選擇省電 / 工作模式，不在家時，隨時保持節能狀態。



▶ 瞬間加熱式，溫水不間斷



▶ 多段式保溫暖座



▶ 多段式暖風烘乾



▶ 一鍵快拆按鈕

## 便座創新設計



### CS024A

舒適型寬版緩降便座 \$2,680

尺 寸：D54xW45xH4cm



- \* 易拆解設計，清潔無死角
- \* 無法適配：C3312B、C3374、C3375 系列馬桶



- ▶ 版型加寬：六個墊片，平均受力，座圈加寬再升級，適合在意舒適坐感的你。



### CS608

冷水洗淨便座 \$4,980

尺 寸：D50xW39xH6.4cm



- \* 銀離子抗菌雙噴桿
- \* 免插電
- \* 易拆解設計，清潔無死角



- ▶ 旋鈕調整前後出水，簡單操作。
- ▶ 水洗屁屁的感受最舒適，適合想安裝洗淨便座，但現場沒有插座的空間。



- ▶ 亮面黑色質感，適合工業風設計。



### CS080A 超薄型

緩降便座 \$2,060

尺 寸：D46.5xW36.5xH5cm



- \* 易拆解設計，清潔無死角
- \* 靜音緩降



### CS081A

緩降便座 \$2,060

尺 寸：D43.5xW36xH6cm



- \* 易拆解設計，清潔無死角
- \* 靜音緩降



**CS702A**

子母型緩降便座 \$2,680

尺 寸：D49xW36xH4.5cm



\* 上蓋不具緩降功能

**CS703A**

子母型緩降便座 \$2,280

尺 寸：D44xW36xH4cm



\* 兒童便座可獨立拆解

\* 兒童便座不具緩降功能

\* 建議搭配：C3106、C3312B、  
C3374、C3375 系列馬桶

▶ 新增兒童便座，讓學齡前的孩童可以學習如廁。

**CS025A** 超薄型

緩降便座 \$1,680

尺 寸：D46.5xW36.5xH5cm



\* 易拆解設計，清潔無死角

\* 靜音緩降

**CS012A**

緩降便座 \$1,620

尺 寸：D44xW35xH5cm



\* 易拆解設計，清潔無死角

\* 靜音緩降

**CS021A**

緩降便座 \$1,600

尺 寸：D49xW36xH6cm



\* 易拆解設計，清潔無死角

\* 靜音緩降

**CS011A**

緩降便座 \$1,620

尺 寸：D43xW36xH5cm



\* 易拆解設計，清潔無死角

\* 靜音緩降



## 打造完美如廁空間

1. 收納齊全更方便：建議於側牆新增收納籃、衛生紙架，提升使用機能。
2. 清潔溜溜有一套：加裝馬桶刷架組、加裝型沖洗器組，定期清潔讓產品更耐久。
3. 起身安全不費力：可於馬桶空間加入安全扶手設計，起身抓握更省力。



▶ 沖洗器組無需另外配管，安裝簡便，方便定期刷洗馬桶。



### CP2001

加裝型沖洗器組 \$1,660

顏色：鉻色

軟管長度：約 110cm

適用水壓：0.5-1.5kgf/cm<sup>2</sup>



### AL4035

可拆式單層收納籃 \$1,840

尺寸：W32xD13.5xH6cm

材質：亮面不鏽鋼、塑膠

\* 黑色內籃可拿下清潔

\* 適合抽取式衛生紙



### AS6018 NEW

爵士黑置物平台 \$1,680

尺寸：W30xD12xH4.5cm

材質：不鏽鋼



### AS4004

衛生紙架 \$1,140

尺寸：W17.5xD11xH2cm

材質：亮面不鏽鋼

\* 隱扣式開關設計，視覺簡約俐落



### AS0708

馬桶刷架組 \$1,680

尺寸：W15.5xD12xH36.5cm

材質：亮面不鏽鋼、霧面玻璃



### AH508

安全扶手 \$3,420

尺寸：W75xD8xH75cm

材質：不鏽鋼管、抗菌 ABS

\* 管徑 3.6cm



### AH100

連結型安全扶手 \$1,120/支

尺寸：W35xD6.2xH10cm

材質：不鏽鋼管、抗菌 ABS

\* 弧形設計，符合人體工學

\* 多變造型，可自由連結組合



▶ 連結型安全扶手  
搭配範例

## 馬桶水箱進水器



上拆式伸縮進水器四分

**TP2015** \$1,280

尺寸：W10cm

\* 可伸縮長度 26~34cm



伸縮進水器四分

**TP2009** \$1,120

尺寸：W10cm

\* 可伸縮長度 20~28cm

**TP2012** \$1,120

尺寸：W10cm

\* 可伸縮長度 24~33cm



伸縮進水器三分

**TP2005** \$1,120

尺寸：W10cm

\* 可伸縮長度 25~34cm



側邊進水器四分

**TP2006** \$1,020

尺寸：W15xH23.5cm

側邊進水器三分

**TP2007** \$1,160

尺寸：W14.1xH23.7cm



► OVO 使用世界第一大廠生產的水箱零件，水箱零件使用工業級塑料，不使用再生材料，零件出廠前皆通過耐用度二十萬次測試；因此，我們的水箱零件使用壽命更長、更加環保！

## 馬桶水箱把手



雙按把手

**TP1304** \$570

孔 徑：ø38mm

**TP1305** \$620

孔 徑：ø48mm

**TP1306** \$670

孔 徑：ø58mm

\* 直桶式

\* 直桿 16.9cm，可自行裁切



單按把手

**TP1605** \$510

孔 徑：ø38mm

**TP1606** \$570

孔 徑：ø48mm

**TP1607** \$620

孔 徑：ø58mm

\* 直桶式

\* 直桿 16.9cm，可自行裁切



單按把手

**TP1603** \$510

孔 徑：ø16-38mm

\* 直桶式

\* 直桿 16.9cm，可自行裁切



單按把手

**TP1602** \$530

孔 徑：ø38mm

**TP1604** \$670

孔 徑：ø58mm

\* 拍蓋式



單按把手

**TP1608** \$560

尺 寸：W8.5xD4cm

孔 徑：W7.5xD3.5cm

\* 直桶式

\* 直桿 16.9cm，可自行裁切



雙按把手

**TP1317** \$690

尺 寸：W8xD4.5cm

孔 徑：W7xD3.5cm

\* 直桶式

\* 直桿 16.9cm，可自行裁切



雙按把手

**TP1307** \$670

尺 寸：W8xD4.7cm

孔 徑：W6.2xD3.2cm

**TP1308** \$670

尺 寸：W11xD4cm

孔 徑：W10xD3cm

\* 直桶式

\* 直桿 16.9cm，可自行裁切



雙按把手

**TP1301** \$670

尺 寸：W9.2xD5cm

孔 徑：W7.7xD3.6cm

**TP1303** \$670

尺 寸：W7.4xD4.9cm

孔 徑：W6.4xD4cm

\* 直桶式

\* 直桿 16.9cm，可自行裁切



旁壓把手

**TP1202** \$550

\* 橫桿 11.7cm



旁壓把手

**TP1005** \$670

\* 橫桿 15cm

**TP1201** \$630

\* 橫桿 13.5cm



前壓把手

**TP1004** \$310

\* 橫桿 18.5cm

**TP1007** \$350

\* 橫桿 20cm



前壓把手

**TP1001** \$700

\* 橫桿 20.5cm

**TP1002** \$750

\* 橫桿 16cm

## 單體馬桶用落水器



單按落水器

TP3602 \$1,400

\* 低桶式，附溢水管調節閥



雙按落水器

TP3604 \$1,460

\* 低桶式，附溢水管調節閥



雙按落水器

TP3603 \$1,520

\* 高桶式，附溢水管調節閥



落水器

TP3501 \$800

\* 拍蓋式



上壓落水器

TP3502 \$800

\* 上壓拍蓋式



大孔型落水器

TP3508 \$1,060



旁壓二段式落水器

TP3509 \$2,120

\* 附溢水管調節閥



大孔型旁壓二段式落水器

TP3510 \$2,140

## 分離馬桶用落水器



單按落水器

TP3101 \$1,400

\* 高桶式，附溢水管調節閥



單按落水器

TP3102 \$1,360

\* 低桶式，附溢水管調節閥



雙按落水器

TP3103 \$1,460

\* 高桶式，附溢水管調節閥



雙按落水器

TP3104 \$1,400

\* 低桶式，附溢水管調節閥



落水器

TP3001 \$740

\* 拍蓋式



落水器

TP3002 \$740

\* 上壓拍蓋式



側壓二段式落水器

TP3009 \$2,040

\* 低桶式，附溢水管調節閥

# OVO 臉盆系列




M2001A  
L2006  
F8037

流線時尚鏡  
落地型臉盆  
臉盆單孔龍頭

P.99  
P.45  
P.107

洗把臉吧！

在低頭抬頭之際，讓每天都充滿朝氣，  
無論生活樣貌為何，讓最自然的自己完整釋放。



## ■ OVO 臉盆特色介紹



### A. 齊全尺寸與多元款式

1. **尺寸最齊全**：OVO 提供臉盆尺寸從左右寬 34~100cm 任您挑選，滿足不同的衛浴空間。
2. **多元的臉盆款式**：包含壁掛型臉盆、落地型臉盆、臉盆浴櫃組等多種選擇，另提供客製化檯面、客製化櫃體服務，由您開啟完美的感官體驗。
3. **風格多樣的浴櫃**：OVO 提供木紋風、爵士黑工業風、金屬質感等不同風格，可依現場空間設計搭配。

### B. 獨家開發特色產品

1. **一體成型壁掛、落地臉盆**：高壓注漿成型燒成技術，造型俐落又時尚。
2. **爵士黑系列臉盆**：黑潮來襲，跳脫純白框架，成為衛浴空間中的亮點。
3. **OVO 獨家開發多種櫃體板材**：實心發泡板、不鏽鋼、鋁合金等，皆為 100% 防水防潮，兼具耐用及設計美學。

## ■ 隱藏式排水管，放大浴櫃收納空間 ■



一般排水管

- ▶ 結構佔據浴櫃空間，空間難以有效利用



升級隱藏式排水管

- ▶ L 形設計，排水管貼合浴櫃，放大置物空間，浴櫃收納、利用更全面



## 如何選購臉盆



### A. 確認現場空間、安裝條件

1. 依照現場空間挑選適合左右寬度、深度的臉盆。
2. 確認挑選的臉盆是否有安裝條件限制。
  - \* 壁掛型、落地型臉盆有進水閥外徑尺寸限制
  - \* 一體型壁掛臉盆須兩人一同安裝
  - \* 壁掛型臉盆、盆櫃組須鎖固於實牆，若現場非實牆，請由專業人士評估如何加強固定

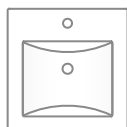
### B. 依成員使用需求選購臉盆

1. 若使用成員、衛浴備品較多，建議可選購盆櫃組以增加收納空間，美觀且實用。
2. 若有使用臉盆儲水的習慣，可選購大肚型盆型、大容水量盆型的款式。
3. 若有手洗衣物的習慣，或想放置於陽台 / 洗衣機旁的盆型，可選購洗衣槽盆櫃組。

## 多元尺寸，依照空間選擇

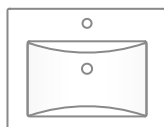
左右寬 40-59cm

P.55



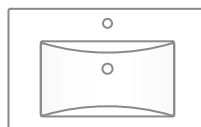
左右寬 60-69cm

P.57



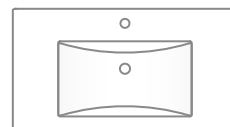
左右寬 70-89cm

P.63



左右寬 90-100cm

P.67



**L2006**

落地型臉盆 \$25,800

尺 寸：W49.5xD49.5xH82cm

容 水 量：3.5L

重 量：44.4kg

\* 安裝現場進水閥外徑應在 8cm 內

**F8037**

臉盆單孔龍頭 \$5,480

**L2002**

落地型臉盆 \$30,600

尺 寸：W46xD46xH95cm

容 水 量：4.5L

重 量：44.4kg

\* 安裝現場進水閥外徑應在 10cm 內

**F8005**

臉盆單孔龍頭 \$5,680

\* 出水管可左右旋轉

**L2008**

落地型臉盆 \$32,400

尺 寸：W46.5xD47xH83cm

容 水 量：7.8L

重 量：56kg

\* 安裝現場進水閥外徑應在 8cm 內

**F8056**

臉盆單孔龍頭 \$7,380

**L2007**

落地型臉盆 \$31,200

尺 寸：W47xD42.5xH84cm

容 水 量：9L

重 量：55kg

\* 安裝現場進水閥外徑應在 10cm 內

**F8044**

臉盆單孔龍頭 \$6,700

**M3048** 無銅鏡

化妝鏡 \$4,520

尺 寸：W46xD2.5xH80cm

\* 可訂製其它尺寸

**M3038** 無銅鏡

附燈防霧化妝鏡 \$12,600

尺 寸：W46xD3.5xH80cm

光 源：110V 黃光，LED 觸控開關

\* 開燈時同時除霧，可訂製其它尺寸





臉盆系列

**L1505**

壁掛一體型臉盆 \$8,680

尺 寸：W44xD41xH35cm

容 水 量：3.9L

\* 安裝現場進水閥外徑應在 25cm 內

\* 須兩人一同安裝

\* 附 FP1033 隱藏式牆壁排水管

**F8180**

臉盆單孔龍頭 \$7,200

**L1502**

壁掛一體型臉盆 \$8,800

尺 寸：W54xD45.5xH37cm

容 水 量：6L

\* 安裝現場進水閥外徑應在 26cm 內

\* 須兩人一同安裝

\* 附 FP1033 隱藏式牆壁排水管

**F8022**

臉盆單孔龍頭 \$5,000

**L1506**

壁掛一體型臉盆 \$9,480

尺 寸：W54xD47xH36cm

容 水 量：5L

\* 安裝現場進水閥外徑應在 24cm 內

\* 須兩人一同安裝

\* 附 AS6006 爵士黑香皂籃

\* 附 FP1033 隱藏式牆壁排水管

**F8280**

臉盆單孔龍頭 \$9,280

**L1504**

壁掛一體型臉盆 \$9,080

尺 寸：W56xD45xH38cm

容 水 量：6L

\* 安裝現場進水閥外徑應在 23.5cm 內

\* 須兩人一同安裝

\* 附 FP1033 隱藏式牆壁排水管

**F8037**

臉盆單孔龍頭 \$5,480

**L1501**

壁掛一體型臉盆 \$9,160

尺 寸：W59xD51xH33.5cm

容 水 量：5L

\* 安裝現場進水閥外徑應在 29cm 內

\* 須兩人一同安裝

\* 附 FP1033 隱藏式牆壁排水管

**F8037**

臉盆單孔龍頭 \$5,480

**L1503**

壁掛一體型臉盆 \$9,900

尺 寸：W59xD45.5xH34.5cm

容 水 量：6L

\* 安裝現場進水閥外徑應在 22cm 內

\* 須兩人一同安裝

\* 附 AS6006 爵士黑香皂籃

\* 附 FP1033 隱藏式牆壁排水管

**F8064**

不鏽鋼臉盆單孔龍頭 \$5,080



▶ 貼心開孔，不留殘水



M3037-1  
L1503  
F8180

訂製不規則造型鏡  
壁掛一體型臉盆  
臉盆單孔龍頭

P.100  
P.47  
P.111

系列



## 小空間壁掛臉盆

針對台灣小宅衛浴空間，推出一系列小空間臉盆，解決空間限制，提供最合適的衛浴方案。



全系列壁掛臉盆均通過經濟部標準檢驗局載重測試，以 113.4kg 施加於臉盆外緣，並維持 10 分鐘後，無龜裂或破損情形。



### L3301SL

壁掛單孔臉盆 \$3,280

尺寸：W34xD25.5xH11.5cm

容水量：2.6L

\* 無溢水孔

### F2019

臉盆加高自閉冷水龍頭 \$4,880

\* 按壓式出水



### L3301SR

壁掛單孔臉盆 \$3,280

尺寸：W34xD25.5xH11.5cm

容水量：2.6L

\* 無溢水孔

### F8022

臉盆單孔龍頭 \$5,000

\* 建議搭配龍頭一同選購



### L3403S

壁掛單孔臉盆 \$3,560

尺寸：W43xD29xH13cm

容水量：2.3L

### F8053

臉盆單孔龍頭 \$6,800

\* 建議搭配龍頭一同選購



### L3401S

壁掛單孔臉盆 \$3,880

尺寸：W46.5xD29.5xH13cm

容水量：4L

\* 無溢水孔

### F8002

臉盆單孔龍頭 \$5,780

\* 旋轉式氣泡頭

\* 建議搭配龍頭一同選購



### L3406SL

壁掛單孔臉盆 \$3,460

尺寸：W45xD30xH15cm

容水量：2.5L

### F8050

臉盆單孔龍頭 \$4,180

\* 建議搭配龍頭一同選購



### L3406SR

壁掛單孔臉盆 \$3,460

尺寸：W45xD30xH15cm

容水量：2.5L

### F8050

臉盆單孔龍頭 \$4,180

\* 建議搭配龍頭一同選購



### L3502SL

壁掛單孔臉盆 \$3,320

尺寸：W51xD23.5xH16cm

容水量：3L

### F8002

臉盆單孔龍頭 \$5,780

\* 旋轉式氣泡頭



### L3502SR

壁掛單孔臉盆 \$3,320

尺寸：W51xD23.5xH16cm

容水量：3L

### F8037

臉盆單孔龍頭 \$5,480

**L3508S**

壁掛單孔臉盆 \$2,760

\* 須搭配臉盆長腳 / 短腳一同安裝

**P3011**

臉盆短腳 \$1,820

尺 寸：W50xD40xH47cm

容 水 量：3.5L

\* 安裝現場進水閥外徑應在 15cm 內

**F8050**

臉盆單孔龍頭 \$4,180

**L3508S**

壁掛單孔臉盆 \$2,760

\* 須搭配臉盆長腳 / 短腳一同安裝

**P3501**

臉盆長腳 \$1,620

尺 寸：W50xD40xH81cm

容 水 量：3.5L

**F8050**

臉盆單孔龍頭 \$4,180

**L3506S**

壁掛單孔臉盆 \$2,860

\* 須搭配臉盆長腳 / 短腳一同安裝

**P3011**

臉盆短腳 \$1,820

尺 寸：W55xD44xH47cm

容 水 量：4.2L

\* 安裝現場進水閥外徑應在 15cm 內

**F8050**

臉盆單孔龍頭 \$4,180

**L3506S**

壁掛單孔臉盆 \$2,860

\* 須搭配臉盆長腳 / 短腳一同安裝

**P3501**

臉盆長腳 \$1,620

尺 寸：W55xD44xH81cm

容 水 量：4.2L

**F8050**

臉盆單孔龍頭 \$4,180

**L3506S**

壁掛單孔臉盆 \$2,860

\* 須搭配臉盆長腳 / 短腳一同安裝

**P3011**

臉盆短腳 \$1,820

尺 寸：W55xD44xH47cm

容 水 量：4.2L

\* 安裝現場進水閥外徑應在 15cm 內

**F8041**

臉盆兩用龍頭組 \$7,400

\* 手持蓮蓬頭為三段式出水

**L3507S**

壁掛單孔臉盆 \$4,960

\* 須搭配臉盆長腳一同安裝

**P3501**

臉盆長腳 \$1,620

尺 寸：W49xD54.5xH83.5cm

容 水 量：8.5L

**F8044**

臉盆單孔龍頭 \$6,700



## 簡約俐落，打造不凡

選擇安裝檯面式臉盆於衛浴空間，增添空間的層次感，搭配開放式櫃體結構，大大增加浴櫃的收納空間。



前、側開放，收納更彈性



● 黑布織 ● 凡爾賽橡木

● 北美原橡 ○ 純白

● 北美原橡 ○ 純白

### 檯面式臉盆盆櫃組

**L6410S+H6410-1** \$15,880  
 臉盆尺寸：W45xD34xH15cm  
 浴櫃尺寸：W43.5xD32xH48cm  
 浴櫃材質：實心發泡板  
 \* 向右開門

### F8180

臉盆單孔龍頭 \$7,200

### 檯面式臉盆盆櫃組 **NEW**

**L6416S+H6416-6B** \$25,400  
 \* 向右開門，開放式收納空間在左側

**L6416S+H6416-6A** \$25,400  
 \* 向左開門，開放式收納空間在右側

臉盆尺寸：W50xD45.5xH12cm

\* 無溢水孔

浴櫃尺寸：W49.5xD44.5xH50cm

浴櫃材質：實心發泡板

\* 安裝現場進水閥外徑應在 15cm 內

### F8580

臉盆單孔龍頭 \$7,800

### 檯面式臉盆盆櫃組 **NEW**

**L6416S+H6416-5** \$23,400  
 臉盆尺寸：W50xD45.5xH12cm

\* 無溢水孔

浴櫃尺寸：W48xD44.5xH50cm

浴櫃材質：實心發泡板

\* 向右開門

### F8066

臉盆單孔龍頭 \$9,800

### 檯面式臉盆盆櫃組 **NEW**

**L6416S+H6416-5B** \$28,000  
 \* 向右開門，開放式收納空間在左側

**L6416S+H6416-5A** \$28,000  
 \* 向左開門，開放式收納空間在右側

臉盆尺寸：W50xD45.5xH12cm

\* 無溢水孔

浴櫃尺寸：W64xD44.5xH50cm

浴櫃材質：實心發泡板

### F8066

臉盆單孔龍頭 \$9,800





前、側開放，收納更彈性

■ 京典樺



前、側開放，收納更彈性

■ 京典樺



■ 鼠灰



■ 鼠灰

臉盆系列

檯面式臉盆盆櫃組 **NEW**

**L6411S+H6480-2B** \$27,800

\* 向右開門，開放式收納空間在左側

**L6411S+H6480-2A** \$27,800

\* 向左開門，開放式收納空間在右側

臉盆尺寸：W60xD45.5xH13cm

\* 無溢水孔

浴櫃尺寸：W58xD44xH50cm

浴櫃材質：實心發泡板

**F8057**

臉盆單孔龍頭 \$8,200

檯面式臉盆盆櫃組 **NEW**

**L6480S+H6480-2B** \$36,400

\* 向右開門，開放式收納空間在左側

**L6480S+H6480-2A** \$36,400

\* 向左開門，開放式收納空間在右側

臉盆尺寸：W60xD45.5xH13cm

\* 無溢水孔

浴櫃尺寸：W58xD44xH50cm

浴櫃材質：實心發泡板

**F8280**

臉盆單孔龍頭 \$9,280

檯面式臉盆盆櫃組

**L6411S+H80-5B** \$31,800

\* 向右開門

臉盆尺寸：W60xD45.5xH13cm

\* 無溢水孔

浴櫃尺寸：W58xD44xH50cm

浴櫃材質：實心發泡板

**F8056**

臉盆單孔龍頭 \$7,380

檯面式臉盆盆櫃組

**L6480S+H80-5B** \$40,400

\* 向右開門

臉盆尺寸：W60xD45.5xH13cm

\* 無溢水孔

浴櫃尺寸：W58xD44xH50cm

浴櫃材質：實心發泡板

**F8180**

臉盆單孔龍頭 \$7,200



## 檯面混搭，更顯層次

相較於石材檯面，實心發泡板檯面更加溫潤質感，搭配檯面式臉盆與跳色櫃體、加高型龍頭，讓洗漱空間有著更多元的視覺饗宴。



● 冰島白橡(檯面) ● 馥郁歐蕾(櫃體)

### L6013

檯面式臉盆 \$10,400

臉盆尺寸：W45xD45xH12cm

\* 無溢水孔

\* 臉盆亦可選擇 L6006、L6080、L6702

### W013-60S

實心發泡板檯面 \$5,200

檯面尺寸：W60xD52.5xH2cm

\* 龍頭可安裝於左後或右後方

### H60-5

單門浴櫃 \$19,800

浴櫃尺寸：W59xD51.5xH48cm

浴櫃材質：實心發泡板

### F8280L

臉盆加高單孔龍頭 \$14,200



● 凡爾賽橡木(檯面、門板) ● 黑布織(櫃體)



● 凡爾賽橡木(檯面、門板) ● 黑布織(櫃體)



● 凡爾賽橡木(檯面、門板) ● 黑布織(櫃體)

### L6080

檯面式臉盆 \$18,400

臉盆尺寸：W45xD45xH12cm

\* 無溢水孔

\* 臉盆亦可選擇 L6006、L6013、L6702

### WX13-70S

實心發泡板檯面 \$5,800

檯面尺寸：W71xD55xH2cm

\* 龍頭可安裝於左後或右後方

### H70-5

雙門浴櫃 \$18,800

浴櫃尺寸：W70xD54xH48cm

浴櫃材質：實心發泡板

### F8057L

臉盆加高單孔龍頭 \$12,000

### L6416S NEW

檯面式臉盆 \$9,200

臉盆尺寸：W50xD45.5xH12cm

\* 無溢水孔

\* 臉盆亦可選擇 L6411S、L6480S

### WX13-70N

實心發泡板檯面 \$5,800

檯面尺寸：W71xD55xH2cm

### H70-5

雙門浴櫃 \$18,800

浴櫃尺寸：W70xD54xH48cm

浴櫃材質：實心發泡板

### F8580

臉盆單孔龍頭 \$7,800

### L6414

檯面式臉盆 \$9,800

臉盆尺寸：W54.5xD38xH12cm

\* 臉盆亦可選擇 L6413、L6415、L6403S

### WX13-70B

實心發泡板檯面 \$5,800

檯面尺寸：W71xD55xH2cm

\* 龍頭僅可安裝於正後方

### H70-5

雙門浴櫃 \$18,800

浴櫃尺寸：W70xD54xH48cm

浴櫃材質：實心發泡板

### F8057L

臉盆加高單孔龍頭 \$12,000

**L6416S** NEW

檯面式臉盆 \$9,200

尺 寸：W50xD45.5xH12cm

容 水 量：12.5L

\* 無溢水孔

**F8066**

臉盆單孔龍頭 \$9,800

**L6413**

檯面式臉盆 \$11,400

尺 寸：W50xD40.5xH11.5cm

容 水 量：16L

\* 無溢水孔

\* 建議搭配加高型龍頭

**L6414**

檯面式臉盆 \$9,800

尺 寸：W54.5xD38xH12cm

容 水 量：11L

\* 建議搭配加高型龍頭

**L6013**

檯面式臉盆 \$10,400

尺 寸：W45xD45xH12cm

容 水 量：11.5L

\* 無溢水孔

\* 建議搭配加高型龍頭

**L6080**

檯面式臉盆 \$18,400

尺 寸：W45xD45xH12cm

容 水 量：11.5L

\* 無溢水孔

\* 建議搭配加高型龍頭

**L6702**

檯面式臉盆 \$6,120

尺 寸：W49.5xD35.5xH13.5cm

容 水 量：8L

\* 無溢水孔

\* 建議搭配加高型龍頭

**L6707**

檯面式臉盆 \$8,300

尺 寸：W59xD39xH13.5cm

容 水 量：8L

\* 無溢水孔

\* 建議搭配加高型龍頭

**L6006**

檯面式臉盆 \$4,760

尺 寸：W40.5xD40.5xH17cm

容 水 量：5L

\* 建議搭配加高型龍頭

小空間

**F8057L**

臉盆加高單孔龍頭 \$12,000

\* 適用檯面式臉盆

**F8280L**

臉盆加高單孔龍頭 \$14,200

顏 色：黑色

\* 適用檯面式臉盆

## 薄邊多彩，極致美學

OVO 浴櫃式瓷盆輕薄俐落，搭配多色系、異材質櫃體，可成為衛浴空間中的一大亮點，凸顯出新世代的设计美學。



40cm



### L8401

浴櫃式瓷盆 \$8,400

尺寸：W41.5xD41.5cm

容水量：5L

### F8022

臉盆單孔龍頭 \$5,000

小空間



### L8401+H8401-7

盆櫃組 \$18,400

臉盆尺寸：W41.5xD41.5cm

浴櫃尺寸：W40xD40.5xH54cm

浴櫃材質：鋁合金

\* 櫃體無法加裝支撐腳

### F8022

臉盆單孔龍頭 \$5,000



● 黑布織 ● 凡爾賽橡木

### L8401+H8401-6 NEW

盆櫃組 \$21,600

臉盆尺寸：W41.5xD41.5cm

浴櫃尺寸：W40xD40xH54cm

浴櫃材質：實心發泡板

\* 向右開門

### F8022

臉盆單孔龍頭 \$5,000

50-60cm



**L8501**

浴櫃式瓷盆 \$9,200

尺寸：W54xD46cm

容水量：7L

**F8002**

臉盆單孔龍頭 \$5,780

\* 旋轉式氣泡頭

小空間



**L8501+H8501-7**

盆櫃組 \$20,000

臉盆尺寸：W54xD46cm

浴櫃尺寸：W50xD45xH55cm

浴櫃材質：鋁合金

\* 櫃體無法加裝支撐腳

**F8002**

臉盆單孔龍頭 \$5,780

\* 旋轉式氣泡頭



冰島白橡 黑布織

**L8501+H8501-5** NEW

盆櫃組 \$24,400

臉盆尺寸：W54xD46cm

浴櫃尺寸：W50xD44.5xH54cm

浴櫃材質：實心發泡板

**F8002**

臉盆單孔龍頭 \$5,780

\* 旋轉式氣泡頭



**L8610**

浴櫃式瓷盆 \$10,800

尺寸：W61xD50cm

容水量：10L

**F8057**

臉盆單孔龍頭 \$8,200



**L8610+H8610-1**

盆櫃組 \$26,600

臉盆尺寸：W61xD50cm

浴櫃尺寸：W59xD48.5xH54cm

浴櫃材質：實心發泡板

**F8057**

臉盆單孔龍頭 \$8,200



前、側開放，收納更彈性

黑雲岩 白雲岩

**L8610+H8610-5B** NEW

盆櫃組 \$32,600

\* 向右開門，開放式收納空間在左側

**L8610+H8610-5A**

盆櫃組 \$32,600

\* 向左開門，開放式收納空間在右側

臉盆尺寸：W61xD50cm

浴櫃尺寸：W59xD48.5xH54cm

浴櫃材質：實心發泡板

\* 櫃體紋理呈不規則狀，樣式以實品為準

**F8057**

臉盆單孔龍頭 \$8,200

臉盆系列

60cm  


**L8608**

浴櫃式瓷盆 \$10,600

尺寸：W60xD47.5cm

容水量：7L

**F8044**

臉盆單孔龍頭 \$6,700

**L8608+H8608-7**

盆櫃組 \$24,600

臉盆尺寸：W60xD47.5cm

浴櫃尺寸：W57xD46xH48cm

浴櫃材質：鋁合金

**F8044**

臉盆單孔龍頭 \$6,700



■ 冰島白橡 ■ 黑布織

**L8608+H8680-5**

盆櫃組 \$26,800

臉盆尺寸：W60xD47.5cm

浴櫃尺寸：W58xD46xH54cm

浴櫃材質：實心發泡板

**F8044**

臉盆單孔龍頭 \$6,700



■ 鼠灰 ■ 黑雲岩

**L8608+H8608-6** NEW

盆櫃組 \$28,400

臉盆尺寸：W60xD47.5cm

浴櫃尺寸：W58xD46xH54cm

浴櫃材質：實心發泡板

\* 櫃體紋理呈不規則狀，樣式以實品為準

**F8044**

臉盆單孔龍頭 \$6,700

**L8608+H8608-3**

盆櫃組 \$27,400

臉盆尺寸：W60xD47.5cm

浴櫃尺寸：W57xD46xH55cm

浴櫃材質：不鏽鋼

**HP0017A**

加裝型支撐腳 \$1,360 (2支)

尺寸：H26cm

材質：不鏽鋼

**F8044**

臉盆單孔龍頭 \$6,700



HA401  
F8070  
AS6010

單門鏡面收納櫃  
臉盆單孔龍頭  
富士黑多功能置物架

P.97  
P.115  
P.159

60-80cm



**L9609** 大容量 NEW

浴櫃式瓷盆 \$10,800

尺寸：W65xD54cm

容水量：16L

\* 預計 2022 年 11 月上市

**F8005**

臉盆單孔龍頭 \$5,680

\* 出水管可左右旋轉



**L9609+H9609-1** NEW

盆櫃組 \$27,400

臉盆尺寸：W65xD54cm

浴櫃尺寸：W61xD44xH52cm

浴櫃材質：實心發泡板

\* 預計 2022 年 11 月上市

**F8005**

臉盆單孔龍頭 \$5,680

\* 出水管可左右旋轉



**L9809** 大容量 NEW

浴櫃式瓷盆 \$11,800

尺寸：W80xD54cm

容水量：20L

\* 預計 2022 年 11 月上市

**F8004**

臉盆中高單孔龍頭 \$6,980

\* 出水管可左右旋轉



**L9809+H9809-1** NEW

盆櫃組 \$29,800

臉盆尺寸：W80xD54cm

浴櫃尺寸：W76xD44xH52cm

浴櫃材質：實心發泡板

\* 預計 2022 年 11 月上市

**F8004**

臉盆中高單孔龍頭 \$6,980

\* 出水管可左右旋轉



**L8635** 大容量 NEW

浴櫃式瓷盆 \$15,800

尺寸：W63xD56cm

容水量：50L

\* 無溢水孔

**F8019**

臉盆伸縮單孔龍頭 \$11,200

\* 出水管可左右旋轉，伸縮長度約 70cm



**L8635+H8635-5** NEW

盆櫃組 \$42,600

臉盆尺寸：W63xD56cm

浴櫃尺寸：W62.5xD55.5xH80cm

浴櫃材質：實心發泡板

**F8019**

臉盆伸縮單孔龍頭 \$11,200

\* 出水管可左右旋轉，伸縮長度約 70cm



- 黑布織
- 碳黑胡桃

全開放式收納空間，下方鏤空，  
可放置洗衣籃等物品，空間利用更彈性。



有別於記事本上的待辦事項  
不需刻意安排的重置時刻  
感受其中的自在  
在這專屬自己的衛浴時光  
重組更多可能

沉浸在無人打擾的片刻  
看見簡單純真的內心世界  
在這小天地裡  
我，做我自己  
自然得毫無保留





M3038

附燈防霧化妝鏡

P.101

F8055

臉盆單孔龍頭

P.108

AQ0025

漱口杯架組

P.162

60-70cm



**L8680**

浴櫃式瓷盆 \$17,200

尺寸：W60xD47.5cm

容量：7L

\*亦可搭配 H8608-3 浴櫃

**F8080**

臉盆單孔龍頭 \$9,780



**L8680+H8608-7**

盆櫃組 \$31,200

臉盆尺寸：W60xD47.5cm

浴櫃尺寸：W57xD46xH48cm

浴櫃材質：鋁合金

**HP0050**

開放式收納架 \$6,880

尺寸：W52.5xD40.5xH30cm

材質：不鏽鋼

**F8080**

臉盆單孔龍頭 \$9,780



● 冰島白橡 ● 黑布織

**L8680+H8680-5**

盆櫃組 \$33,400

臉盆尺寸：W60xD47.5cm

浴櫃尺寸：W58xD46xH54cm

浴櫃材質：實心發泡板

**F8080**

臉盆單孔龍頭 \$9,780



● 鼠灰 ● 黑雲岩

**L8680+H8608-6** NEW

盆櫃組 \$35,000

臉盆尺寸：W60xD47.5cm

浴櫃尺寸：W58xD46xH54cm

浴櫃材質：實心發泡板

\*櫃體紋理呈不規則狀，樣式以實品為準

**F8080**

臉盆單孔龍頭 \$9,780



**L8780**

浴櫃式瓷盆 \$19,800

尺寸：W70xD49cm

容量：8L

**F8080**

臉盆單孔龍頭 \$9,780



**L8780+H8711-7**

盆櫃組 \$36,600

臉盆尺寸：W70xD49cm

浴櫃尺寸：W67xD47.5xH48cm

浴櫃材質：鋁合金

**HP0060**

開放式收納架 \$7,180

尺寸：W63xD42xH30cm

材質：不鏽鋼

**F8080**

臉盆單孔龍頭 \$9,780



● 冰島白橡 ● 黑布織

**L8780+H8780-5**

盆櫃組 \$37,600

臉盆尺寸：W70xD49cm

浴櫃尺寸：W68xD47.5xH54cm

浴櫃材質：實心發泡板

**F8080**

臉盆單孔龍頭 \$9,780



● 黑布織 ● 板岩綠

前、側開放，收納更彈性

**L8780+H8710-5B** NEW

盆櫃組 \$45,400

\* 向右開門，開放式收納空間在左側

**L8780+H8710-5A**

盆櫃組 \$45,400

\* 向左開門，開放式收納空間在右側

臉盆尺寸：W70xD49cm

浴櫃尺寸：W68xD48xH65cm

浴櫃材質：實心發泡板

**F8080**

臉盆單孔龍頭 \$9,780

臉盆系列

70cm

**L8710**

浴櫃式瓷盆 \$12,000

尺 寸：W71xD50cm

容 水 量：11L

**F8280**

臉盆單孔龍頭 \$9,280

**L8710+H8711-7**

盆櫃組 \$28,800

臉盆尺寸：W71xD50cm

浴櫃尺寸：W67xD47.5xH48cm

浴櫃材質：鋁合金

**HP0060**

開放式收納架 \$7,180

尺 寸：W63xD42xH30cm

材 質：不鏽鋼

**F8280**

臉盆單孔龍頭 \$9,280


■ 冰島白橡 ■ 黑布織
**L8710+H8780-5**

盆櫃組 \$29,800

臉盆尺寸：W71xD50cm

浴櫃尺寸：W68xD47.5xH54cm

浴櫃材質：實心發泡板

**F8280**

臉盆單孔龍頭 \$9,280


■ 黑布織 ■ 板岩綠
**L8710+H8710-5B** NEW

盆櫃組 \$37,600

\* 向右開門，開放式收納空間在左側

**L8710+H8710-5A**

盆櫃組 \$37,600

\* 向左開門，開放式收納空間在右側

臉盆尺寸：W71xD50cm

浴櫃尺寸：W68xD48xH65cm

浴櫃材質：實心發泡板

**F8280**

臉盆單孔龍頭 \$9,280

**L8711**

浴櫃式瓷盆 \$10,800

尺 寸：W70xD49cm

容 水 量：8L

**F8080**

臉盆單孔龍頭 \$9,780

**L8711+H8711-7**

盆櫃組 \$27,600

臉盆尺寸：W70xD49cm

浴櫃尺寸：W67xD47.5xH48cm

浴櫃材質：鋁合金

**HP0060**

開放式收納架 \$7,180

尺 寸：W63xD42xH30cm

材 質：不鏽鋼

**F8080**

臉盆單孔龍頭 \$9,780


■ 冰島白橡 ■ 黑布織
**L8711+H8780-5**

盆櫃組 \$28,600

臉盆尺寸：W70xD49cm

浴櫃尺寸：W68xD47.5xH54cm

浴櫃材質：實心發泡板

**F8080**

臉盆單孔龍頭 \$9,780


■ 黑布織 ■ 板岩綠
**L8711+H8710-5B** NEW

盆櫃組 \$36,400

\* 向右開門，開放式收納空間在左側

**L8711+H8710-5A**

盆櫃組 \$36,400

\* 向左開門，開放式收納空間在右側

臉盆尺寸：W70xD49cm

浴櫃尺寸：W68xD48xH65cm

浴櫃材質：實心發泡板

**F8080**

臉盆單孔龍頭 \$9,780



臉盆系列

- |       |         |       |
|-------|---------|-------|
| C3329 | 省水單體馬桶  | P.30  |
| M2032 | 訂製現代簡約鏡 | P.100 |
| F8580 | 臉盆單孔龍頭  | P.111 |

80cm

**L8810**

浴櫃式瓷盆 \$13,000

尺寸：W80xD50cm

容水量：12L

**F8056**

臉盆單孔龍頭 \$7,380

**L8810+H8811-1**

盆櫃組 \$33,400

臉盆尺寸：W80xD50cm

浴櫃尺寸：W77xD47xH60cm

浴櫃材質：實心發泡板

**F8056**

臉盆單孔龍頭 \$7,380


■ 北美原橡 □ 純白
**L8810+H8811-5B**

盆櫃組 \$36,000

\* 雙門對開，開放式收納空間在左側

**L8810+H8811-5A**

盆櫃組 \$36,000

\* 雙門對開，開放式收納空間在右側

臉盆尺寸：W80xD50cm

浴櫃尺寸：W78xD48xH50cm

浴櫃材質：實心發泡板

**F8056**

臉盆單孔龍頭 \$7,380



大容量單抽屜

■ 黑布織 ■ 板岩綠
**L8810+H8810-5B** NEW

盆櫃組 \$48,800

\* 右側為單抽屜，開放式收納空間在左側

**L8810+H8810-5A**

盆櫃組 \$48,800

\* 左側為單抽屜，開放式收納空間在右側

臉盆尺寸：W80xD50cm

浴櫃尺寸：W78xD48xH58cm

浴櫃材質：實心發泡板

**F8056**

臉盆單孔龍頭 \$7,380

**L8811**

浴櫃式瓷盆 \$12,000

尺寸：W81xD49.5cm

容水量：8L

**F8056**

臉盆單孔龍頭 \$7,380

**L8811+H8811-1**

盆櫃組 \$32,400

臉盆尺寸：W81xD49.5cm

浴櫃尺寸：W77xD47xH60cm

浴櫃材質：實心發泡板

**F8056**

臉盆單孔龍頭 \$7,380


■ 北美原橡 □ 純白
**L8811+H8811-5B**

盆櫃組 \$35,000

\* 雙門對開，開放式收納空間在左側

**L8811+H8811-5A**

盆櫃組 \$35,000

\* 雙門對開，開放式收納空間在右側

臉盆尺寸：W81xD49.5cm

浴櫃尺寸：W78xD48xH50cm

浴櫃材質：實心發泡板

**F8056**

臉盆單孔龍頭 \$7,380



大容量單抽屜

■ 黑布織 ■ 板岩綠
**L8811+H8810-5B** NEW

盆櫃組 \$47,800

\* 右側為單抽屜，開放式收納空間在左側

**L8811+H8810-5A**

盆櫃組 \$47,800

\* 左側為單抽屜，開放式收納空間在右側

臉盆尺寸：W81xD49.5cm

浴櫃尺寸：W78xD48xH58cm

浴櫃材質：實心發泡板

**F8056**

臉盆單孔龍頭 \$7,380



臉盆系列

- |        |         |       |
|--------|---------|-------|
| C3345  | 省水單體馬桶  | P.28  |
| HA88-B | 雙門鏡面收納櫃 | P.96  |
| F8066  | 臉盆單孔龍頭  | P.107 |

90cm

**L8910**

浴櫃式瓷盆 \$14,600

尺寸：W91xD50cm

容水量：13L

**F8057**

臉盆單孔龍頭 \$8,200

**L8910+H8911-1**

盆櫃組 \$33,200

臉盆尺寸：W91xD50cm

浴櫃尺寸：W88xD48xH60cm

浴櫃材質：實心發泡板

**F8057**

臉盆單孔龍頭 \$8,200


■ 黔灰 ■ 北美原樺
**L8910+H8910-5**

盆櫃組 \$72,000

臉盆尺寸：W91xD50cm

浴櫃尺寸：W89.5xD48.5xH84cm

浴櫃材質：實心發泡板

\* 左側為雙門對開，右側為雙抽屜

\* 浴櫃高度已含支撐腳，

須連同支撐腳一併安裝

**F8057**

臉盆單孔龍頭 \$8,200



大容量單抽屜

■ 黑雲岩 ■ 白雲岩
**L8910+H8910-5B** NEW

盆櫃組 \$52,600

\* 右側為單抽屜，開放式收納空間在左側

**L8910+H8910-5A**

盆櫃組 \$52,600

\* 左側為單抽屜，開放式收納空間在右側

臉盆尺寸：W91xD50cm

浴櫃尺寸：W89.5xD48xH60cm

浴櫃材質：實心發泡板

\* 櫃體紋理呈不規則狀，樣式以實品為準

**F8057**

臉盆單孔龍頭 \$8,200

**L8911**

浴櫃式瓷盆 \$13,800

尺寸：W91xD49.5cm

容水量：8L

**F8080**

臉盆單孔龍頭 \$9,780

**L8911+H8911-1**

盆櫃組 \$32,400

臉盆尺寸：W91xD49.5cm

浴櫃尺寸：W88xD48xH60cm

浴櫃材質：實心發泡板

**F8080**

臉盆單孔龍頭 \$9,780


■ 黔灰 ■ 北美原樺
**L8911+H8910-5**

盆櫃組 \$71,200

臉盆尺寸：W91xD49.5cm

浴櫃尺寸：W89.5xD48.5xH84cm

浴櫃材質：實心發泡板

\* 左側為雙門對開，右側為雙抽屜

\* 浴櫃高度已含支撐腳，

須連同支撐腳一併安裝

**F8080**

臉盆單孔龍頭 \$9,780



大容量單抽屜

■ 黑雲岩 ■ 白雲岩
**L8911+H8910-5B** NEW

盆櫃組 \$51,800

\* 右側為單抽屜，開放式收納空間在左側

**L8911+H8910-5A**

盆櫃組 \$51,800

\* 左側為單抽屜，開放式收納空間在右側

臉盆尺寸：W91xD49.5cm

浴櫃尺寸：W89.5xD48xH60cm

浴櫃材質：實心發泡板

\* 櫃體紋理呈不規則狀，樣式以實品為準

**F8080**

臉盆單孔龍頭 \$9,780






臉盆系列

M2038  
F8057

訂製不規則現代簡約鏡  
臉盆單孔龍頭

P.100  
P.109

100cm  


**L8101**

浴櫃式瓷盆 \$15,200

尺 寸：W100.5xD46.5cm

容 水 量：8.5L

**F8063**

不鏽鋼臉盆單孔龍頭 \$5,380

**L8101+H8101-1**

盆櫃組 \$35,600

臉盆尺寸：W100.5xD46.5cm

浴櫃尺寸：W98xD45xH60cm

浴櫃材質：實心發泡板

**F8063**

不鏽鋼臉盆單孔龍頭 \$5,380

**L8110**

浴櫃式瓷盆 \$16,200

尺 寸：W100xD50cm

容 水 量：13.5L

**F8044**

臉盆單孔龍頭 \$6,700



冰島白橡
  凡爾賽橡木

**L8110+H8110-5**

盆櫃組 \$47,800

臉盆尺寸：W100xD50cm

浴櫃尺寸：W99xD48.5xH60cm

浴櫃材質：實心發泡板

**F8044**

臉盆單孔龍頭 \$6,700



黑雲岩
  鼠灰

**L8110+H8110-6** NEW

盆櫃組 \$54,400

臉盆尺寸：W100xD50cm

浴櫃尺寸：W99.5xD48.5xH60cm

浴櫃材質：實心發泡板

\* 櫃體紋理呈不規則狀，樣式以實品為準

\* 向右開門

**F8044**

臉盆單孔龍頭 \$6,700



臉盆系列

HL78  
F8070

開放式鏡面收納櫃  
臉盆單孔龍頭

P.96  
P.115



## 大容量、機能型臉盆

依照需求選擇大容量 / 具洗衣板設計的盆櫃組，實用、收納、美觀，三種機能一次滿足。



▶ 槽內具洗衣板設計，洗滌清潔更方便



### L9563

浴櫃式瓷盆 \$6,240

尺寸：W50xD40cm

容水量：3.5L

### F8053

臉盆單孔龍頭 \$6,800

小空間



### L9563+H9563-1

盆櫃組 \$18,440

臉盆尺寸：W50xD40cm

浴櫃尺寸：W47xD28xH54cm

浴櫃材質：實心發泡板

### F8053

臉盆單孔龍頭 \$6,800



### L9561

浴櫃式瓷盆 \$5,680

尺寸：W55xD47cm

容水量：5.5L

### F8053

臉盆單孔龍頭 \$6,800



### L9561+H9561-1

盆櫃組 \$18,880

臉盆尺寸：W55xD47cm

浴櫃尺寸：W51xD34xH54cm

浴櫃材質：實心發泡板

### F8053

臉盆單孔龍頭 \$6,800



### L9564

浴櫃式瓷盆 \$7,600

尺寸：W59.5xD48.5cm

容水量：6L

### F8064

不鏽鋼臉盆單孔龍頭 \$5,080



### L9564+H9564-1

盆櫃組 \$20,600

臉盆尺寸：W59.5xD48.5cm

浴櫃尺寸：W57xD28.5xH48cm

浴櫃材質：實心發泡板

### F8064

不鏽鋼臉盆單孔龍頭 \$5,080

**L8635** 大容量 NEW

浴櫃式瓷盆 \$15,800

尺寸：W63xD56cm

容水量：50L

\* 無溢水孔

**F8019**

臉盆伸縮單孔龍頭 \$11,200

\* 出水管可左右旋轉，伸縮長度約 70cm



- 黑布織
- 嵌黑胡桃

全開放式收納空間，下方鏤空，  
可放置洗衣籃等物品，空間利用更彈性。

**L8635+H8635-5** NEW

盆櫃組 \$42,600

臉盆尺寸：W63xD56cm

浴櫃尺寸：W62.5xD55.5xH80cm

浴櫃材質：實心發泡板

**F8019**

臉盆伸縮單孔龍頭 \$11,200

\* 出水管可左右旋轉，伸縮長度約 70cm

**L8705** 大容量 洗衣板設計

浴櫃式瓷盆 \$11,800

尺寸：W71xD48cm

容水量：14L

\* 亦可搭配 H8780-5、H8711-7 浴櫃

**F8019**

臉盆伸縮單孔龍頭 \$11,200

\* 出水管可左右旋轉，伸縮長度約 70cm

**L8705+H8705-1**

盆櫃組 \$31,200

臉盆尺寸：W71xD48cm

浴櫃尺寸：W67.5xD45.5xH75cm

浴櫃材質：實心發泡板

\* 浴櫃高度已含支撐腳，  
須連同支撐腳一併安裝**F8019**

臉盆伸縮單孔龍頭 \$11,200

\* 出水管可左右旋轉，伸縮長度約 70cm

**L8805** 大容量 洗衣板設計

浴櫃式瓷盆 \$12,800

尺寸：W81xD48cm

容水量：16.5L

**F8019**

臉盆伸縮單孔龍頭 \$11,200

\* 出水管可左右旋轉，伸縮長度約 70cm

**L8805+H8805-1**

盆櫃組 \$33,200

臉盆尺寸：W81xD48cm

浴櫃尺寸：W78xD45.5xH75cm

浴櫃材質：實心發泡板

\* 浴櫃高度已含支撐腳，  
須連同支撐腳一併安裝**F8019**

臉盆伸縮單孔龍頭 \$11,200

\* 出水管可左右旋轉，伸縮長度約 70cm

**ML104** 大容量 洗衣板設計

洗衣槽盆組 \$10,280

尺寸：W60xD52.5xH85.5cm

容水量：17L

**F8019**

臉盆伸縮單孔龍頭 \$11,200

\* 出水管可左右旋轉，伸縮長度約 70cm


**F8019**

臉盆伸縮單孔龍頭 \$11,200

\* 出水管可左右旋轉，伸縮長度約 70cm




## OVO 客製化系列



C311	Vortex <sup>®</sup> 渦流式自動馬桶	P.14
M2036	現代簡約鏡	P.100
L6413	檯面式臉盆	P.82
F8057L	臉盆加高單孔龍頭	P.109

翻轉衛浴的想像，定義生活的面貌，  
全方位的做自己，讓心動調劑每一天。



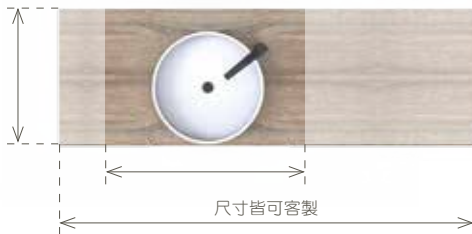
## OVO 客製化服務介紹

OVO 提供尺寸齊全的規格品盆櫃組，當規格品盆櫃組無符合您需求時，OVO 提供完整的客製化服務，可以為您量身訂做符合您現場空間及使用需求的產品。



### 設定尺寸

依照現場空間大小，可訂製合適的款式，左右寬、深度尺寸皆可調整。



### 選擇盆型樣式



檯面式臉盆



下嵌式臉盆



半嵌式臉盆



上嵌式臉盆



人造石一體盆



浴櫃式瓷盆

### 選擇結構



開門式



開門式 + 開放式收納



檯面式 + 腳架



抽屜式



抽屜式 + 開放式收納

### 選擇檯面、櫃體色板

依照現場動線、使用及收納習慣，可訂製不同風格的檯面、櫃體。





## ■ 檯面式臉盆客製化範例 ■

檯面式臉盆可搭配石材、實心發泡板檯面，增加視覺的層次感，讓更多可能在衛浴空間發生。



北歐漫步 (檯面) 北美原橡 (櫃體)

### L6006

檯面式臉盆 \$4,760

臉盆尺寸：W40.5xD40.5xH17cm

### WKC13-86

訂製平板人造石檯面 \$13,188

檯面尺寸：W86xD62.5xH3cm

### HB85-1

訂製單抽屜開放式浴櫃 \$48,000

浴櫃尺寸：W85xD62xH46cm

浴櫃材質：實心發泡板

### F8180L

臉盆加高單孔龍頭 \$10,600



白灰紋 (檯面)

### L6707

檯面式臉盆 \$8,300

臉盆尺寸：W59xD39xH13.5cm

\* 無溢水孔

### WA13-80

訂製平板人造石檯面 \$10,140

檯面尺寸：W80xD50xH1.5cm

### STF018

爵士黑檯面腳架組 \$5,080 (2支)

尺寸：W3xD45.5xH25cm

### F8180L

臉盆加高單孔龍頭 \$10,600



黑布織 (檯面、櫃體) 茶色 (門板)

### L6080

檯面式臉盆 \$18,400

臉盆尺寸：W45xD45xH12cm

\* 無溢水孔

### WB13-68

訂製實心發泡板檯面 \$7,600

檯面尺寸：W68xD57xH1.9cm

### HB68-1

訂製單門開放式浴櫃 \$34,800

浴櫃尺寸：W68xD57xH50cm

浴櫃材質：實心發泡板

\* 向左開門

### F8180L

臉盆加高單孔龍頭 \$10,600



霧露白(檯面) 馬鞍棕(門板) 隕石灰(櫃體)



▶ 櫃體設計於側邊，開抽屜時無需側身；隱藏式雙層抽屜，視覺簡約、內部分層，實用與美感兼具

**L6414** 檯面式臉盆 \$9,800

臉盆尺寸：W54.5xD38xH12cm

**WTJ13-180** 訂製平板人造石檯面 \$39,480

檯面尺寸：W180xD52xH4cm

**HB60-9** 訂製隱藏雙層抽屜櫃 \$38,800

浴櫃尺寸：W60xD52xH50cm

浴櫃材質：實心發泡板

**STF018** 爵士黑檯面腳架 \$2,540 (1支)

尺寸：W3xD45.5xH25cm

**S6004** 埋壁型臉盆龍頭組 \$8,160

**FP1032** 牆壁排水管 \$4,080



秘魯煙波(檯面) 洗白橡木(櫃體)



▶ 托盤式設計，方便取物



▶ 臉盆造型可與龍頭互相搭配

**L6413** 檯面式臉盆 \$11,400

臉盆尺寸：W50xD40.5xH11.5cm

\* 無溢水孔

**WSG13-195** 訂製平板人造石檯面 \$35,445

檯面尺寸：W195xD60xH4cm

**HB194-1** 訂製單抽屜開放式浴櫃 \$86,800

浴櫃尺寸：W194xD59xH43cm

浴櫃材質：實心發泡板

**F8057L** 臉盆加高單孔龍頭 \$12,000



客製化系列

● 維多利亞(檯面) ● 鼠灰(門板) ● 黑雲岩(櫃體)



**M1024** 訂製附燈化妝鏡 \$29,800

鏡面尺寸：W200xD4.5xH80cm

**L6013** 檯面式臉盆 \$20,800 (2個)

臉盆尺寸：W45xD45xH12cm

\* 無溢水孔

**WT013-230** 訂製平板石英石檯面 \$69,060

檯面尺寸：W230xD56xH4cm

**HB230-1** 訂製雙抽屜開放式浴櫃 \$110,000

浴櫃尺寸：W230xD55xH40cm

浴櫃材質：實心發泡板

**F8280L** 臉盆加高單孔龍頭 \$28,400 (2支)



● 黑布織 (檯面)

**M3039** 訂製不規則造型鏡 \$18,800

鏡面尺寸：W105xD2.5xH99cm

**L6013** 檯面式臉盆 \$10,400

臉盆尺寸：W45xD45xH12cm

\* 無溢水孔

**WB13-115** 訂製實心發泡板檯面 (上層) \$30,800

檯面尺寸：W115xD60xH8cm

**WB13-200** 訂製實心發泡板檯面 (下層) \$50,800

檯面尺寸：W200xD60xH8cm

**WP0015** 隱藏式檯面腳架組 \$4,960 (2支)

\* 依檯面訂製尺寸搭配選購



● 維多利亞 (檯面)

**L6702** 檯面式臉盆 \$6,120

臉盆尺寸：W49.5xD35.5xH13.5cm

\* 無溢水孔

**WT013-150** 訂製平板石英石檯面 \$43,980

檯面尺寸：W150xD50xH4cm

**WP0012** 檯面腳架組 \$3,060 (3支)

**F8044L** 臉盆加高單孔龍頭 \$8,800



● 洗白橡木 (檯面)

**M3029-1** 防霧化妝鏡 \$3,000

鏡面尺寸：W78xD2.5xH58cm

**L6412S** 檯面式臉盆 \$6,380

臉盆尺寸：W61.5xD27xH14.5cm

**WN13-100** 訂製實心發泡板檯面 \$7,200

檯面尺寸：W100xD32xH2cm

**WP0018** 檯面腳架組 \$2,400 (2支)

尺 寸：W3xD25xH20cm

**F8037** 臉盆單孔龍頭 \$5,480



● 北歐漫步 (檯面)

● 原木黃橡 (櫃體)

**L6707** 檯面式臉盆 \$8,300

臉盆尺寸：W59xD39xH13.5cm

\* 無溢水孔

**WKC13-201** 訂製平板人造石檯面 \$29,058

檯面尺寸：W201xD50.5xH4.5cm

**HB200-1** 訂製單抽屜開放式浴櫃 \$77,800

浴櫃尺寸：W200xD50xH32cm

浴櫃材質：實心發泡板

**F8044L** 臉盆單孔龍頭 \$8,800



■ 維多利亞 (檯面)    □ 純白 (櫃體)

#### L6411S 檯面式臉盆 \$9,800

臉盆尺寸：W60xD45.5xH13cm

#### WT013-93 訂製平板石英石檯面 \$28,590

檯面尺寸：W93xD52xH3cm

#### HB92-1 訂製單抽屜浴櫃 \$45,600

浴櫃尺寸：W92xD51.5xH33cm

浴櫃材質：實心發泡板

#### F8180 臉盆單孔龍頭 \$7,200



■ 許願精靈 (檯面)

#### L6707 檯面式臉盆 \$8,300

臉盆尺寸：W59xD39xH13.5cm

\* 無溢水孔

#### WSA13-80 訂製平板人造石檯面 \$15,320

檯面尺寸：W80xD54xH6cm

#### WP0012 檯面腳架組 \$2,040 (2支)

#### F8044L 臉盆加高單孔龍頭 \$8,800



■ 白灰紋 (檯面)    □ 純白 (櫃體)

#### L6006 檯面式臉盆 \$4,760

臉盆尺寸：W40.5xD40.5xH17cm

#### WA13-42 訂製平板人造石檯面 \$7,740

檯面尺寸：W42xD42xH1.5cm

#### H42-1 訂製單門浴櫃 \$12,000

浴櫃尺寸：W40xD40xH48cm

浴櫃材質：實心發泡板

\* 可訂製向左 / 向右開門

#### F8005L 臉盆加高單孔龍頭 \$6,480

\* 出水管可左右旋轉



#### L3401S 檯面式臉盆 \$3,880

臉盆尺寸：W46.5xD29.5xH13cm

#### H3401-1 訂製單門開放式浴櫃 \$16,000

浴櫃尺寸：W44xD28.5xH48cm

浴櫃材質：實心發泡板

#### F8002 臉盆單孔龍頭 \$5,780

\* 旋轉式氣泡頭

## ■ 檯面式臉盆 ■

檯面式臉盆使衛浴空間更具層次感、立體感，OVO 提供多樣化盆型，讓您能找到最適合的風格。



### L6410S

檯面式臉盆 \$6,080

尺寸：W45xD34xH15cm

容水量：3.5L

### F8180

臉盆單孔龍頭 \$7,200

小空間



### L6417S NEW

檯面式臉盆 \$9,800

尺寸：W60xD35.5xH13cm

容水量：9L

### F8066

臉盆單孔龍頭 \$9,800



### L6418S NEW

檯面式臉盆 \$12,800

尺寸：W80xD42xH13cm

容水量：12L

### F8580

臉盆單孔龍頭 \$7,800



### L6416S NEW

檯面式臉盆 \$9,200

尺寸：W50xD45.5xH12cm

容水量：12.5L

\* 無溢水孔

### F8066

臉盆單孔龍頭 \$9,800

小空間



### L6411S

檯面式臉盆 \$9,800

尺寸：W60xD45.5xH13cm

容水量：15L

\* 無溢水孔

### F8056

臉盆單孔龍頭 \$7,380



### L6480S

檯面式臉盆 \$18,400

尺寸：W60xD45.5xH13cm

容水量：15L

\* 無溢水孔

### F8180

臉盆單孔龍頭 \$7,200



### L6412S

檯面式臉盆 \$6,380

尺寸：W61.5xD27xH14.5cm

容水量：3.5L

\* 四邊皆上釉，可依需求安裝龍頭孔位置在左 / 右

### F8071

臉盆單孔龍頭 \$6,580

小空間



### L6403S

檯面式臉盆 \$9,280

尺寸：W58xD46xH16cm

容水量：7L

### F8037

臉盆單孔龍頭 \$5,480



### F8057

臉盆單孔龍頭 \$8,200



### F8280

臉盆單孔龍頭 \$9,280

顏色：黑色



**L6413**

檯面式臉盆 \$11,400

尺 寸：W50xD40.5xH11.5cm

容 水 量：16L

\* 無溢水孔

\* 建議搭配加高型龍頭

**L6415**

檯面式臉盆 \$13,400

尺 寸：W60xD40.5xH12cm

容 水 量：24L

\* 無溢水孔

\* 建議搭配加高型龍頭

**L6414**

檯面式臉盆 \$9,800

尺 寸：W54.5xD38xH12cm

容 水 量：11L

\* 建議搭配加高型龍頭

**L6006**

檯面式臉盆 \$4,760

尺 寸：W40.5xD40.5xH17cm

容 水 量：5L

\* 建議搭配加高型龍頭

小空間

**L6013**

檯面式臉盆 \$10,400

尺 寸：W45xD45xH12cm

容 水 量：11.5L

\* 無溢水孔

\* 建議搭配加高型龍頭

**L6080**

檯面式臉盆 \$18,400

尺 寸：W45xD45xH12cm

容 水 量：11.5L

\* 無溢水孔

\* 建議搭配加高型龍頭

**L6707**

檯面式臉盆 \$8,300

尺 寸：W59xD39xH13.5cm

容 水 量：8L

\* 無溢水孔

\* 建議搭配加高型龍頭

**L6702**

檯面式臉盆 \$6,120

尺 寸：W49.5xD35.5xH13.5cm

容 水 量：8L

\* 無溢水孔

\* 建議搭配加高型龍頭

**F8057L**

臉盆加高單孔龍頭 \$12,000

\* 適用檯面式臉盆

**F8280L**

臉盆加高單孔龍頭 \$14,200

顏 色：黑色

\* 適用檯面式臉盆

## ■ 下嵌式臉盆、客製化範例 ■

下嵌式臉盆搭配石英石、人造石檯面，更顯高級感，不落俗套。



**L5510** 下嵌式臉盆 \$4,960  
尺 寸：W55.5xD40cm  
容 水 量：12L  
**WP0011** 下嵌盆掛鉤組 \$680  
**F8037** 臉盆單孔龍頭 \$5,480



**L5511** 下嵌式臉盆 \$6,800  
尺 寸：W60.5xD40.5cm  
容 水 量：18L  
**WP0011** 下嵌盆掛鉤組 \$680  
**F8056** 臉盆單孔龍頭 \$7,380



**L5512** 下嵌式臉盆 \$9,160  
尺 寸：W70xD40cm  
容 水 量：24L  
**WP0011** 下嵌盆掛鉤組 \$680  
**F8056** 臉盆單孔龍頭 \$7,380



**M3039** 訂製不規則造型鏡 \$18,800

鏡面尺寸：W105xD2.5xH99cm

**L5512** 下嵌式臉盆 \$9,160

臉盆尺寸：W70xD40cm

**WCY11-100** 訂製石英石檯面 \$67,400

檯面尺寸：W100xD56xH8cm

**HB99-1** 訂製雙抽屜浴櫃 \$62,000

浴櫃尺寸：W99xD55xH50cm

浴櫃材質：實心發泡板

**F8125** 臉盆單孔龍頭 \$10,800

● 鉛華白(檯面) ● 原木黃楸(櫃體)





● 黑曜岩(檯面) ● 黔灰(櫃體) ● 黑布織(櫃體)



**L5580** 下嵌式臉盆 \$10,400

尺寸: W55.5xD40cm

容水量: 12L

**WP0011** 下嵌盆掛鉤組 \$680

**F8037** 臉盆單孔龍頭 \$5,480



**L5581** 下嵌式臉盆 \$16,400

尺寸: W60.5xD40.5cm

容水量: 18L

**WP0011** 下嵌盆掛鉤組 \$680

**F8056** 臉盆單孔龍頭 \$7,380



**L5582** 下嵌式臉盆 \$17,200

尺寸: W70xD40cm

容水量: 24L

**WP0011** 下嵌盆掛鉤組 \$680

**F8056** 臉盆單孔龍頭 \$7,380



**M3042J** 訂製現代簡約鏡 \$11,800

鏡面尺寸: W100xD4.5xH70cm

鏡框: 鋁框, 黑色

**L5582** 下嵌式臉盆 \$17,200

臉盆尺寸: W70xD40cm

**WTK11-130** 訂製石英石檯面 \$82,900

檯面尺寸: W130xD56xH8cm

**HB130-1** 訂製雙抽屜開放式浴櫃 \$96,000

浴櫃尺寸: W129xD55.5xH54cm

浴櫃材質: 實心發泡板

**F8280M** 臉盆中高單孔龍頭 \$13,000



● 冰島白橡(鏡櫃) ● 哥本哈根(檯面) ● 米布織(浴櫃)



**L5504** 下嵌式臉盆 \$3,480

尺寸: W44xD44cm

容水量: 5L

**WP0011** 下嵌盆掛鉤組 \$680

**F2501** 臉盆三孔龍頭 \$8,200



**L5502** 下嵌式臉盆 \$3,980

尺寸: W51xD39cm

容水量: 10L

**WP0011** 下嵌盆掛鉤組 \$680

**F8037** 臉盆單孔龍頭 \$5,480



**HA215** 訂製四門開放式鏡面收納櫃 \$77,800

鏡櫃尺寸: W215xD17.5xH80cm

**L5512** 下嵌式臉盆 \$18,320 (2個)

臉盆尺寸: W70xD40cm

**WSE11-215** 訂製人造石檯面 \$53,960

檯面尺寸: W215xD60xH4cm

**HB214-1** 訂製四抽屜開放式浴櫃 \$142,800

浴櫃尺寸: W214xD59xH65cm

浴櫃材質: 實心發泡板

**F8056** 臉盆單孔龍頭 \$14,760 (2支)

## 半嵌式臉盆、客製化範例



**L5030** 半嵌式臉盆 \$5,160

尺寸：W44xD44xH19cm

容量：6L

**F8053** 臉盆單孔龍頭 \$6,800



**L5020** 半嵌式臉盆 \$7,420

尺寸：W54xD44xH16cm

容量：8L

**F8057** 臉盆單孔龍頭 \$8,200



■ 英格蘭莊園(檯面) ■ 板岩綠(櫃體)

**L5030** 半嵌式臉盆 \$5,160

臉盆尺寸：W44xD44xH19cm

**WTL10-60** 訂製石英石檯面 \$25,120

檯面尺寸：W60xD60xH12cm

**HB60-7** 訂製角落型雙門浴櫃 \$34,000

浴櫃尺寸：W59.5xD59.5xH48cm

浴櫃材質：實心發泡板

**F8057** 臉盆單孔龍頭 \$8,200



■ 繁星(檯面) ■ 無敵黑(櫃體)

**L5020** 半嵌式臉盆 \$7,420

臉盆尺寸：W54xD44xH16cm

**WSC10-100** 訂製人造石檯面 \$23,020

檯面尺寸：W100xD32xH12cm

**HB100E-2** 訂製雙門浴櫃 \$25,400

浴櫃尺寸：W100xD32xH48cm

浴櫃材質：實心發泡板

**F8044** 臉盆單孔龍頭 \$6,700



■ 白色沙漠(檯面) □ 純白(櫃體)

**L5030** 半嵌式臉盆 \$5,160

臉盆尺寸：W44xD44xH19cm

**WSD10-80** 訂製人造石檯面 \$19,520

檯面尺寸：W80xD35xH12cm

**HB80-15** 訂製雙門浴櫃 \$20,400

浴櫃尺寸：W80xD35xH48cm

浴櫃材質：實心發泡板

**F8053** 臉盆單孔龍頭 \$6,800



■ 北歐漫步(檯面) ■ 冰島白橡(門板) ■ 黑布織(櫃體)

**L5020** 半嵌式臉盆 \$7,420

臉盆尺寸：W54xD44xH16cm

**WKC10-120** 訂製人造石檯面 \$21,192

檯面尺寸：W120xD42xH12cm

**HB120-2** 訂製單門開放式浴櫃 \$55,400

浴櫃尺寸：W120xD42xH48cm

浴櫃材質：實心發泡板

\* 向右開門

\* 2 個抽屜式托盤

**F8280** 臉盆單孔龍頭 \$9,280

## 上嵌式臉盆、客製化範例



### L5008

上嵌式臉盆 \$5,580

尺寸：W46xD46xH6.5cm

容量：6L

\* 建議搭配中高龍頭



### L5009

上嵌式臉盆 \$5,980

尺寸：W55xD44xH5.5cm

容量：7L

\* 建議搭配中高龍頭



### L5011

上嵌式臉盆 \$4,520

尺寸：W49.5xD40xH2.5cm

容量：5L

\* 建議搭配中高龍頭



### F8004

臉盆中高單孔龍頭 \$6,980

\* 適用上嵌式臉盆，出水管可左右旋轉



### F8280M

臉盆中高單孔龍頭 \$13,000

\* 適用上嵌式臉盆



### AT1011

臉盆中高感應龍頭 \$10,800

\* 適用上嵌式臉盆，單冷水出水



可可胡桃 (檯面)

L5009 上嵌式臉盆 \$5,980

臉盆尺寸：W55xD44xH5.5cm

WP10-80 訂製實心發泡板檯面 \$22,000

檯面尺寸：W80xD56xH8cm

WP0015 隱藏式檯面腳架組 \$4,960 (2支)

材質：不鏽鋼

\* 右上圖為安裝示意

F8004 臉盆中高單孔龍頭 \$6,980

\* 出水管可左右旋轉



拉丁嘉年華 (檯面) 純白 (櫃體)

L5011 上嵌式臉盆 \$4,520

臉盆尺寸：W49.5xD40xH2.5cm

WTS10-84 訂製石英石檯面 \$23,640

檯面尺寸：W84xD56xH4cm，後擋板 4cm

HB80-1 訂製雙門浴櫃 \$20,400

浴櫃尺寸：W80xD54xH60cm

浴櫃材質：實心發泡板

AQ3006 浴櫃門把 / 毛巾桿 \$960

AT1011 臉盆中高感應龍頭 \$10,800

\* 單冷水出水

## ■ 人造石檯面盆、客製化範例 ■



**WAT15-60** 訂製白灰紋人造石檯面盆 \$12,160  
尺 寸：W60xD46cm  
容 水 量：9L  
**F8055** 臉盆單孔龍頭 \$8,600



**WA15-65** 訂製白灰紋人造石檯面盆 \$12,760  
尺 寸：W65xD56cm  
容 水 量：12L  
**F8055** 臉盆單孔龍頭 \$8,600



**WAT15-60** 訂製白灰紋人造石檯面盆 \$12,160  
檯面尺寸：W60xD46cm，後擋板 4cm  
容 水 量：9L  
**HB60-6** 訂製雙門浴櫃 \$16,200  
浴櫃尺寸：W58xD45xH54cm  
浴櫃材質：實心發泡板  
**F8055** 臉盆單孔龍頭 \$8,600



**WAF25-80** 訂製弧形白灰紋人造石檯面盆 \$14,560  
檯面尺寸：W80xD60xH12cm，後擋板 5cm  
容 水 量：8L  
\*可訂製左右寬 70cm~295cm  
**WP0012** 檯面腳架組 \$2,040 ( 2 支 )  
**F8055** 臉盆單孔龍頭 \$8,600



**WA15-124** 訂製白灰紋人造石檯面盆 \$19,840  
檯面尺寸：W124xD56cm，後擋板 4cm  
容 水 量：12L  
**HB80-1+HD40-1** 訂製雙門及雙抽屜浴櫃 \$34,400  
浴櫃尺寸：W120xD54xH60cm  
浴櫃材質：實心發泡板  
**HP0016** 加裝型支撐腳 \$3,040 ( 4 支 )  
尺 寸：H21cm  
材 質：不鏽鋼  
**F8055** 臉盆單孔龍頭 \$8,600



**WA45-160** 訂製刀型白灰紋人造石檯面盆 \$24,160  
檯面尺寸：W160xD57cm，後擋板 4cm  
刀柄尺寸：W76xD20cm  
容 水 量：8L  
\*刀型檯面搭配馬桶，馬桶上緣應距離刀柄 10cm 以上  
**HB80-1** 訂製雙門浴櫃 \$20,400  
浴櫃尺寸：W80xD54xH60cm  
浴櫃材質：實心發泡板  
**F8055** 臉盆單孔龍頭 \$8,600

## 隨心所欲，大膽玩色

實心發泡板檯面、櫃體色系多樣，可依照壁面、磁磚風格進行設計，完美詮釋新世代衛浴空間。



▶ 檯面、櫃體色系皆可依照現場風格進行訂製

- 凡爾賽橡木
- 北美原橡
- 黔灰
- 黑雲岩
- 黑布織
- 白雲岩

### 訂製浴櫃、收納櫃



- 黔灰
- 北美原橡

**L8711** 浴櫃式瓷盆 \$10,800

臉盆尺寸：W70xD49cm

**H8711-5** 訂製雙抽屜浴櫃 \$58,800

浴櫃尺寸：W69xD48xH80cm

浴櫃材質：實心發泡板

\* 浴櫃高度已含支撐腳，須連同支撐腳一併安裝

**F8080** 臉盆單孔龍頭 \$9,780



- 京典樺
- 純白

**L8710** 浴櫃式瓷盆 \$12,000

臉盆尺寸：W71xD50cm

**H8711-2** 訂製雙門浴櫃 \$20,000

浴櫃尺寸：W68xD48xH54cm

浴櫃材質：實心發泡板

**F8280** 臉盆單孔龍頭 \$9,280



- 純白
- 北美原橡
- 黔灰
- 北美原橡

**HF85W** 訂製單門開放式收納櫃 \$32,800

尺寸：W30xD35xH85cm

\* 向右開門

**HF150B** 訂製雙門收納櫃 \$48,800

尺寸：W35xD30xH150cm

材質：實心發泡板

\* 向右開門

客製化系列

## 訂製收納櫃 / 鏡面收納櫃

\* 您可參照以下款式，訂製符合需求的尺寸；收納櫃材質均為實心發泡板，櫃體顏色均可更換。



### HA22

訂製單門開放式收納櫃 \$11,800

尺寸：W28xD18xH70cm

材質：實心發泡板



黑雲岩

### HA410 無銅鏡

訂製單門鏡面收納櫃 \$26,800

尺寸：W41xD15xH70cm

材質：實心發泡板

\* 櫃體紋理呈不規則狀，樣式以實品為準



### HA64

訂製雙門開放式收納櫃 \$15,200

尺寸：W60xD22xH65cm

材質：實心發泡板



冰島白橡

### HA70-A / B 無銅鏡

訂製單門開放式鏡面收納櫃 \$35,200

尺寸：W68xD15xH80cm

材質：實心發泡板

## 訂製鏡面



板岩綠

### M2037 無銅鏡

訂製現代簡約鏡 \$14,800

尺寸：W60xD2.5xH60cm

底板材質：實心發泡板



### M1023 無銅鏡

訂製不規則附燈防霧化妝鏡 \$19,200

尺寸：W69xD3.5xH54cm

光源：110V 黃光，LED 觸控開關

\* 開燈時同時除霧



客製化系列

L6013  
F8280L


檯面式臉盆  
臉盆加高單孔龍頭

P.82  
P.111


## 實心發泡板櫃體色板




純白




石青



茶色



黔灰



鑲灰

## 實心發泡板檯面 / 櫃體色板 \* 適用於檯面式臉盆 / 半嵌式臉盆 / 上嵌式臉盆



米布織



黑布織



北美原橡



凡爾賽橡木



洗白橡木



原木白橡



原木黃橡



原木黑橡




可可胡桃



破黑胡桃

## 人造石檯面色板 \* 適用於檯面式臉盆 / 下嵌式臉盆 / 半嵌式臉盆 / 上嵌式臉盆



石墨灰  
\$550/cm




晶煌時代  
\$520/cm



亞歷山大  
\$520/cm



領航者  
\$340/cm



神秘國度  
\$240/cm



拉丁嘉年華  
\$240/cm



白色沙漠  
\$175/cm



繁星  
\$175/cm



許願精靈  
\$175/cm



北歐漫步  
\$138/cm



西伯利亞  
\$138/cm



摩洛哥堅果  
\$138/cm



白灰紋  
\$120/cm



## ■ 檯面配件 ■



### WP0010


有蓋垃圾投擲口 \$2,460

尺 寸：ø17xH9cm

挖孔直徑：15cm

材 質：亮面不鏽鋼

\* 適用可挖孔磨邊之檯面



### WP0013

有蓋垃圾投擲口 \$2,920

尺 寸：W17xD17xH4cm

挖孔尺寸：W15.5xD15.5cm

材 質：霧面不鏽鋼

\* 適用可挖孔磨邊之檯面



### AQ0027

檯面式給皂器 \$1,500

尺 寸：W8xD18.5xH35cm

挖孔直徑：2.5cm

給皂口長：14.5cm

容 量：約 1.1L

\* 適用可挖孔磨邊之檯面



### AQ2005

垃圾桶 \$5,480

尺 寸：W36xD17xH43cm

材 質：霧面不鏽鋼

容 量：約 26L

## ■ 檯面腳架 / 牆壁排水管 ■



### WP0012

檯面腳架組 \$2,040 (2支)

尺 寸：W3xD40xH20cm

材 質：霧面不鏽鋼



### WP0015

隱藏式檯面腳架組 \$4,960 (2支)

尺 寸：W8xD45xH8cm

材 質：霧面不鏽鋼



### STF018

爵士黑檯面腳架組 \$5,080 (2支)

尺 寸：W3xD45.5xH25cm

材 質：霧面不鏽鋼



### FP1032 NEW

牆壁排水管 \$4,080

尺 寸：D34xH15.8cm

材 質：銅

\* 臉盆用

## ■ 加裝衛生紙孔 / 加裝毛巾桿 ■

\* 適用實心發泡板浴櫃  
\* 可選擇於左側 / 右側 / 門片挖孔



### 008

加裝抽取式衛生紙孔 \$1,680



### 016

加裝捲筒式衛生紙孔 \$2,680



### AQ3006

浴櫃門把 / 毛巾桿 \$960

尺 寸：W35.2xD6cm

材 質：霧面不鏽鋼



### AQ3005

浴櫃門把 / 毛巾桿 \$360

尺 寸：W19.7xD6cm

材 質：銅

## ■ 加裝型支撐腳 / 收納架 ■



### HP0016

加裝型支撐腳 \$1,520 (2支)

尺 寸：H21cm

材 質：亮面不鏽鋼

\* 可調高約 1.5cm



### HP0017

加裝型支撐腳 \$1,360 (2支)

尺 寸：H26cm

材 質：亮面不鏽鋼

\* 可調高約 1cm



### HP0050

開放式收納架 \$6,880

尺 寸：W52.5xD40.5xH30cm

材 質：霧面不鏽鋼

\* 可調高約 1cm



### HP0060

開放式收納架 \$7,180

尺 寸：W63xD42xH30cm

材 質：霧面不鏽鋼

\* 可調高約 1cm

## OVO 鏡子、收納櫃系列



鏡像空間勾勒出原始面貌，以新的角度看見更多細膩，  
在最後片刻整裝出發，傳遞最不凡的生活態度。



HA88-A  
L6006  
F8044L

雙門鏡面收納櫃  
檯面式臉盆  
臉盆加高單孔龍頭

P.96  
P.54  
P.109


## ■ OVO 鏡子、收納櫃特色介紹

### A. 獨家開發多種櫃體板材

提供實心發泡板、不鏽鋼、鋁合金材質供您選擇；  
板材皆為 100% 防水防潮，兼具耐用及設計美學。

### B. 品質再提升 無銅鏡†

無銅無鉛鏡經磨邊加工後，邊部抗氧化性能比普通銀鏡高出 3 倍以上，且鉛含量小於 0.01%，符合歐盟對明鏡的要求，不只環保，壽命更長！



## ■ 如何選購鏡子、收納櫃

### A. 確認安裝條件

1. 無乾濕分離：建議選擇未搭配櫃體的明鏡及開放式鏡面收納櫃。
2. 有乾濕分離：可依照收納需求、現場風格任意挑選。

### B. 確認尺寸

1. 搭配盆櫃組：建議鏡面左右寬尺寸小於或等於臉盆的左右寬尺寸，使整體視覺更為協調。
2. 亦可訂製滿牆鏡櫃 / 明鏡增加空間感。

### C. 依使用需求

1. 增加收納空間：選購鏡面收納櫃，增加收納機能。
2. 提升衛浴風格：選購有鏡框的現代簡約鏡、附燈化妝鏡，營造氛圍感。
3. 防止霧氣：選購防霧化妝鏡，適合無乾濕分離空間。



▶ 鏡櫃增加收納功能，有效利用空間



▶ 鏡面側後方貼燈條，有效提升照明度



▶ 簡約造型明鏡，留白的同時亦有設計感

## 鏡櫃收納，簡約時尚



**HA410** 訂製品 無銅鏡↑  
 訂製單門鏡面收納櫃 \$26,800

尺寸：W41xD15xH70cm

材質：實心發泡板

\* 櫃體紋理呈不規則狀，樣式以實品為準

\* 可訂製向左/向右開門

\* 可訂製其它尺寸

● 黑雲岩



● 冰島白橡

**HA49** 無銅鏡↑ NEW

單門鏡面收納櫃 \$11,200

尺寸：W40xD16xH70cm

材質：實心發泡板

\* 斜邊處理

\* 可安裝為向左開門或向右開門

\* 圖為開門示意

\* 可訂製其它尺寸



● 京典櫟

**HA57** 無銅鏡↑ NEW

單門鏡面收納櫃 \$16,800

尺寸：W58xD15xH80cm

材質：實心發泡板

\* 可安裝為向左開門或向右開門

\* 圖為開門示意

\* 可訂製其它尺寸

前、側開放，收納更彈性



● 北美原橡

**雙門鏡面收納櫃** 無銅鏡↑

**HA88-A** \$21,000

\* 雙門對開，開放式收納空間在右側

**HA88-B** \$21,000

\* 雙門對開，開放式收納空間在左側

尺寸：W80xD15xH60cm

材質：實心發泡板

\* 可訂製其它尺寸



● 冰島白橡

**HL52** 無銅鏡↑ NEW

開放式鏡面收納櫃 \$8,800

尺寸：W52xD15xH60cm

材質：實心發泡板

\* 可訂製其它尺寸



● 冰島白橡

**HL78** 無銅鏡↑

開放式鏡面收納櫃 \$9,800

尺寸：W78xD15xH60cm

材質：實心發泡板

\* 可訂製其它尺寸



● 黑雲岩

**HA78** 無銅鏡↑ NEW

單門鏡面收納櫃 \$22,800

尺寸：W78xD16xH75cm

材質：實心發泡板

\* 櫃體紋理呈不規則狀，樣式以實品為準

\* 可安裝為向左開門或向右開門

\* 圖為開門示意

\* 可訂製其它尺寸

**HA401**

單門鏡面收納櫃 \$8,700

尺 寸：W40xD15xH70cm

材 質：鋁合金

**HA601**

單門鏡面收納櫃 \$10,800

尺 寸：W68xD15xH80cm

材 質：鋁合金



▶ 鏡櫃、浴櫃同材質搭配，創造空間一致性質感

**HA46**

單門鏡面收納櫃 \$15,800

尺 寸：W46xD14xH60cm

材 質：不鏽鋼

\* 可安裝為向左開門或向右開門

\* 圖為開門示意

**HA58**

雙門鏡面收納櫃 \$19,800

尺 寸：W58xD14xH75cm

材 質：不鏽鋼

\* 圖為開門示意

**HA60**

單門鏡面收納櫃 \$18,600

尺 寸：W60xD14.5xH60cm

材 質：不鏽鋼

\* 可安裝為向左開門或向右開門

**HA82**

雙門鏡面收納櫃 \$20,600

尺 寸：W80xD14.5xH60cm

材 質：不鏽鋼

**HA83**

雙門鏡面收納櫃 \$20,800

尺 寸：W80xD14.5xH60cm

材 質：不鏽鋼

**爵士黑置物平台** NEW**AS6013** \$1,280

尺 寸：W40xD12.5xH4cm

**AS6015** \$1,480

尺 寸：W60xD12.5xH4cm

材 質：鋁合金

**HA67**

活動鏡面收納櫃 \$10,800

櫃體尺寸：W60xD13xH50cm

鏡面尺寸：W30xH70cm

材 質：不鏽鋼

\* 鏡面可左右移動

**HA87**

活動鏡面收納櫃 \$11,600

櫃體尺寸：W80xD13xH50cm

鏡面尺寸：W40xH70cm

材 質：不鏽鋼

\* 鏡面可左右移動



## 置物架

**AL5004** \$3,860

尺 寸：W45xD13xH3.5cm

**AL5005** \$4,280

尺 寸：W60xD13xH3.5cm

材 質：鋁合金

**HA40**

單門收納櫃 \$7,800

尺 寸：W40xD14xH40cm

材 質：不鏽鋼

\* 圖為開門示意

**HA62**

雙門收納櫃 \$12,800

尺 寸：W60xD22xH60cm

材 質：實心發泡板

\* 圖為開門示意

\* 可訂製其它尺寸



北美原楨

## 置物平台

**HA88-1** \$4,020**HA88-2** \$4,020

尺 寸：W60xD14.5xH4cm

材 質：實心發泡板

\* HA88-2 有擋板

\* 可訂製其它尺寸



▶ 霧面不鏽鋼鏡面，搭配爵士黑產品，打造個性衛浴空間

流線時尚鏡 無銅鏡↑

**M2001A** \$6,320

尺 寸：W60xD2xH80cm

\* 圖為 M2001A，可直掛或橫掛

**M2001B** \$5,720 訂製品

尺 寸：W60xD2xH60cm

**M2001C** \$7,080 訂製品

尺 寸：W80xD2xH80cm

鏡框材質：霧面不鏽鋼



**M2029** 無銅鏡↑

木質時尚鏡 \$5,260

尺 寸：W48xD2.5xH80cm

鏡框材質：實木

\* 可直掛或橫掛，須安裝於乾濕分離的乾空間

\* 可訂製其它尺寸



**M2004** 無銅鏡↑

流線時尚鏡 \$6,980

尺 寸：W48xD2xH80cm

鏡框材質：鋁

\* 可直掛或橫掛

\* 可訂製其它尺寸



現代簡約鏡 無銅鏡↑

**M3041** \$8,500

尺 寸：W50xD2.8xH80cm

**M3041B** \$10,600 訂製品

尺 寸：W50xD2.8xH100cm

鏡 框：鋁框，黑色

\* 可訂製橫掛形式



**M3042** 無銅鏡↑

現代簡約鏡 \$7,160

尺 寸：W50xD4.5xH80cm

鏡 框：鋁框，黑色

\* 可訂製其它尺寸



**M3043** 無銅鏡↑

現代簡約鏡 \$7,160

尺 寸：W50xD4.5xH80cm

鏡 框：鋁框，玫瑰金色

\* 可訂製其它尺寸



▶ 落地型臉盆搭配簡約鋁框鏡面，打造質感商業空間





現代簡約鏡 無銅鏡+

**M2031** \$6,800

尺寸：W60xD3xH60cm

**M2031B** \$9,200 訂製品

尺寸：W70xD3xH70cm

**M2031C** \$11,600 訂製品

尺寸：W80xD3xH80cm

鏡框：鋁框，黑色



現代簡約鏡 無銅鏡+

**M2035** \$6,800

尺寸：W60xD3xH60cm

**M2035B** \$9,200 訂製品

尺寸：W70xD3xH70cm

**M2035C** \$11,600 訂製品

尺寸：W80xD3xH80cm

鏡框：鋁框，金色



現代簡約鏡 無銅鏡+

**M2036** \$6,800

尺寸：W60xD3xH60cm

**M2036B** \$9,200 訂製品

尺寸：W70xD3xH70cm

**M2036C** \$11,600 訂製品

尺寸：W80xD3xH80cm

鏡框：鋁框，玫瑰金色

## 訂製鏡面



▶ 不規則造型鏡，創造空間流線、設計感



**M3037-2** 訂製品 無銅鏡+

訂製不規則造型鏡 \$6,980

尺寸：W40xD3xH41cm

**M3037-1**

訂製不規則造型鏡 \$7,980

尺寸：W58xD3xH60cm

\* 可訂製其它尺寸



訂製現代簡約鏡 訂製品 無銅鏡+

**M2032** \$9,880

鏡面尺寸：W60xD3xH60cm

**M2032B** \$11,600

鏡面尺寸：W70xD3xH70cm

**M2032C** \$14,000

鏡面尺寸：W80xD3xH80cm

鏡框：鋁框，黑色

掛繩材質：人造皮革



■ 板岩綠

**M2037** 訂製品 無銅鏡+

訂製現代簡約鏡 \$14,800

尺寸：W60xD2.5xH60cm

底板材質：實心發泡板

\* 可訂製其他尺寸及色板



**M2038** 訂製品 無銅鏡+

訂製不規則現代簡約鏡 \$12,600

尺寸：W60xD3xH60cm

鏡框：鋁框，黑色



**M3038** 無銅鏡↑  
 附燈防霧化妝鏡 \$12,600  
 尺 寸：W46xD3.5xH80cm  
 光 源：110V 黃光，LED 觸控開關  
 \* 開燈時同時除霧，可訂製其它尺寸



**M1020** 無銅鏡↑ NEW  
 附燈化妝鏡 \$13,000  
 尺 寸：W58xD3.5xH58cm  
 光 源：110V 黃光，LED 觸控開關  
 \* 斜邊處理  
 \* 可訂製其它尺寸



**M1021** 無銅鏡↑ NEW  
 附燈防霧化妝鏡 \$12,600  
 尺 寸：W58xD4.5xH78cm  
 光 源：110V 黃光，LED 觸控開關  
 \* 開燈時同時除霧，可訂製其它尺寸



**M1022** 無銅鏡↑ NEW  
 附燈防霧化妝鏡 \$12,600  
 尺 寸：W78xD4.5xH58cm  
 光 源：110V 黃光，LED 觸控開關  
 \* 開燈時同時除霧，可訂製其它尺寸



**M1023** 訂製品 無銅鏡↑  
 訂製不規則附燈防霧化妝鏡 \$19,200  
 尺 寸：W69xD4.5xH54cm  
 光 源：110V 黃光，LED 觸控開關  
 \* 開燈時同時除霧，可訂製其它尺寸

## 伸縮鏡



雙面伸縮鏡  
**M8005** \$6,200  
 鏡面尺寸：W19xD19cm  
 伸縮尺寸：35.5cm  
 \* 一面為一般鏡面，一面放大 2 倍



附燈單面伸縮放大鏡  
**M8008** \$7,680  
 鏡面尺寸：W21xD21cm  
 伸縮尺寸：31.5cm  
 光 源：110V 黃光，LED 電源線外露式  
**M8008A** \$7,680 訂製品  
 光 源：110V 黃光，LED 電源線隱藏式  
 \* 單面放大 3 倍



訂製附燈雙面伸縮鏡 訂製品 NEW  
**M8009** \$13,600  
 鏡面尺寸：W21xD21cm  
 伸縮尺寸：31.5cm  
 光 源：110V 黃光，LED 電源線外露式  
**M8009A** \$13,600  
 光 源：110V 黃光，LED 電源線隱藏式  
 \* 一面為一般鏡面，一面放大 3 倍



**M3046**

化妝鏡組 \$1,840  
 鏡面尺寸：W60xD2.5xH45cm  
 平台尺寸：W60xD12cm  
 平台材質：強化玻璃  
 \*可直掛或橫掛，可訂製其它尺寸



**M3033**

防霧化妝鏡組 \$3,580  
 鏡面尺寸：W48xD2.5xH68cm  
 平台尺寸：W60xD12cm  
 平台材質：強化玻璃  
 電 源：110V  
 \*可訂製其它尺寸



**M3026**

防霧化妝鏡組 \$3,060  
 鏡面尺寸：W60xD2.5xH45cm  
 平台尺寸：W60xD12cm  
 平台材質：強化玻璃  
 電 源：110V  
 \*可訂製其它尺寸



**M3029**

防霧化妝鏡組 \$4,280  
 鏡面尺寸：W78xD2.5xH58cm  
 平台尺寸：W80xD12cm  
 平台材質：強化玻璃  
 電 源：110V  
 \*可訂製其它尺寸



**M3025**

防霧化妝鏡 \$2,000  
 尺 寸：W30xD2.5xH70cm  
 電 源：110V  
 \*可訂製其它尺寸



**M3048** 無銅鏡↑

化妝鏡 \$4,520  
 尺 寸：W46xD2.5xH80cm  
 \*可訂製其它尺寸



**M3045** 無銅鏡↑ NEW

化妝鏡 \$4,380  
 尺 寸：W52xD2.5xH52cm  
 \*斜邊處理  
 \*可訂製其它尺寸



**M3040** 無銅鏡↑

化妝鏡 \$3,920  
 尺 寸：W60xD2.5xH90cm  
 \*斜邊處理  
 \*可訂製其它尺寸

## OVO 龍頭系列



HA88-2	置物平台	P.98
T9005	控溫淋浴蓮蓬頭組	P.126

水花四散，洗淨身心的疲憊，  
每個水分子在空氣中起了作用，迎接無限可能。



## OVO 龍頭特色介紹

### A. 無鉛龍頭

OVO 無鉛龍頭系列均符合台灣 CNS8088 規範，鉛及其化合物含量在 0.007 mg/L 以下，給您最安心的保障。

### B. ECO 龍頭

一般的冷熱混合水龍頭，常在不知情的情況下，不小心啟動熱水器；ECO 水龍頭能夠準確的區分冷熱水，防止熱水器不必要的啟動，節省瓦斯耗費，環保又安全！

### C. 省水氣泡龍頭

採用瑞士 NEOPERL 省水氣泡頭，蜂巢結構取代傳統濾網，有效過濾各種沈澱物，並把空氣引入水流，使水流成氣泡狀，出水更綿密柔軟，水花減少、水聲更小，省水率高達 30%。

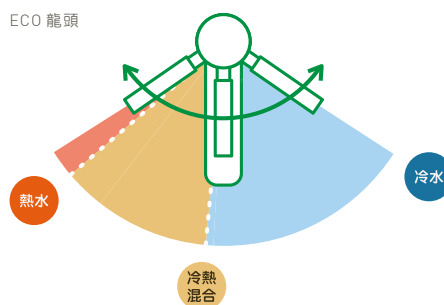
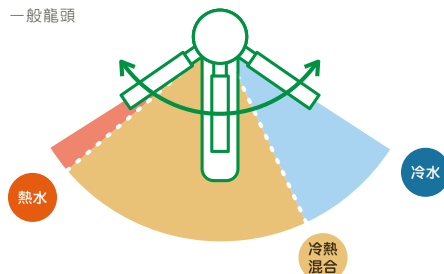
### D. 控溫沐浴龍頭

有效控制出水溫度，且有過燙安全保護機制，需按下安全開關才能將溫度調高超過 38°C，亦適合有兒童的家庭。

### E. 省水標章

1. 龍頭在每平方公分 1 公斤流水壓力之測試條件下，每分鐘最大流量不超過 9 公升；每分鐘最小流量不得低於 0.5 公升。
2. 陶瓷芯須耐用 50 萬次以上。
3. 產品符合 CNS 4157 國家標準之電鍍試驗、CNS 8088 操作性能試驗、止水性能試驗及品質相關規定。

\* 檢測細項請參閱經濟部水利署網站



## 如何選購龍頭

### A. 臉盆龍頭種類


依龍頭孔數分為：單孔 / 雙孔 / 三孔龍頭，依搭配臉盆樣式及個人喜好，另有加高型或埋壁型龍頭供您選擇。



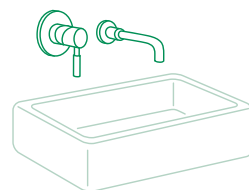
單孔，一般高度



單孔，加高型



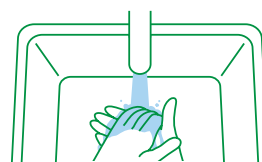
三孔，一般高度



埋壁型

### B. 依照盆型大小、個人使用習慣

臉盆龍頭在外型上有多種款式供您挑選，除開關把手造型、粗細、觸感不同，出水管長短及出水角度也建議依您的臉盆大小、使用習慣挑選。



### C. 選購沐浴龍頭

依需求選擇是否需要頂噴花灑，OVO 亦有同系列臉盆龍頭及沐浴龍頭的完美搭配組合。

### D. 選購蓮蓬頭升降桿

具有升降功能的蓮蓬頭升降桿，手持蓮蓬頭掛座可調整為適合自己的高度、出水角度；OVO 亦獨家推出結合安全扶手的兩用升降桿，完美利用衛浴空間。



【 流線造型，柔順別緻 】

優雅線條主體設計，搭配綿密輕柔出水，洗漱的日常變得更有品味。



**F8066** NEW  
臉盆單孔龍頭 \$9,800



**F8056**  
臉盆單孔龍頭 \$7,380



**F8037**  
臉盆單孔龍頭 \$5,480



**F8053**  
臉盆單孔龍頭 \$6,800



**F8022**  
臉盆單孔龍頭 \$5,000



**F8050**  
臉盆單孔龍頭 \$4,180



**F8009**  
臉盆單孔龍頭 \$12,000  
\* 瀑布型出水



**F8043**  
臉盆單孔龍頭 \$6,180





**F8064**  
不鏽鋼臉盆單孔龍頭 \$5,080  
\* 霧面處理



**F8063**  
不鏽鋼臉盆單孔龍頭 \$5,380  
\* 霧面處理



**F8055**  
臉盆單孔龍頭 \$8,600



**S6004**  
埋壁型臉盆龍頭組 \$8,160  
\* 出水管長度 20cm，可旋轉



**S6080**  
埋壁型臉盆龍頭組 \$8,780  
\* 出水管長度 21.5cm，可旋轉  
\* 附預埋盒



**AT1012** NEW  
臉盆壁式感應龍頭 \$10,800  
電 源：110V、220V、電池型均通用  
\* 單冷水出水，出水管長度 19cm

預計 2022 年 10 月上市



**SS612**  
埋壁型臉盆龍頭組 \$6,680  
\* 出水管長度 21.7cm  
\* 須整組購買



**S6020**  
埋壁型臉盆龍頭組 \$5,080  
\* 出水管長度 18.5cm

**F8057**

臉盆單孔龍頭 \$8,200

**F8057L**

臉盆加高單孔龍頭 \$12,000

\* 適用檯面式臉盆

**F8280M**

臉盆中高單孔龍頭 \$13,000

\* 適用上嵌式臉盆

**F8002**

臉盆單孔龍頭 \$5,780

\* 旋轉式氣泡頭



ECO

**F8002L**

臉盆加高單孔龍頭 \$6,380

\* 旋轉式氣泡頭

\* 適用檯面式臉盆



ECO

**F8044**

臉盆單孔龍頭 \$6,700



ECO

**F8044L**

臉盆加高單孔龍頭 \$8,800

\* 適用檯面式臉盆



ECO

**F8004**

臉盆中高單孔龍頭 \$6,980

\* 出水管可左右旋轉

\* 適用上嵌式臉盆



ECO

**F8005**

臉盆單孔龍頭 \$5,680

\* 出水管可左右旋轉



ECO

**F8005L**

臉盆加高單孔龍頭 \$6,480

\* 出水管可左右旋轉

\* 適用檯面式臉盆



ECO





**F8050**  
臉盆單孔龍頭 \$4,180



**F8041**  
臉盆兩用龍頭組 \$7,400  
\* 手持蓮蓬頭為三段式出水



**F8052**  
臉盆雙孔龍頭 \$3,720



**F8017**  
臉盆伸縮雙孔龍頭 \$5,200  
\* 適用可挖孔磨邊之檯面  
\* 出水管可左右旋轉、上下伸縮約 15cm，  
伸縮長度約 70cm



**F2507**  
臉盆三孔龍頭 \$14,200  
\* 適用可挖孔磨邊之檯面



**F2501**  
臉盆三孔龍頭 \$8,200  
\* 適用可挖孔磨邊之檯面



**F8080**  
臉盆單孔龍頭 \$9,780



**F8580** NEW  
臉盆單孔龍頭 \$7,800



**S6080**  
埋壁型臉盆龍頭組 \$8,780  
\* 出水管長度 21.5cm · 可旋轉  
\* 附預埋盒



**F8280**  
臉盆單孔龍頭 \$9,280



**F8280L**  
臉盆加高單孔龍頭 \$14,200  
\* 適用檯面式臉盆



**F8180**  
臉盆單孔龍頭 \$7,200



**F8180L**  
臉盆加高單孔龍頭 \$10,600  
\* 適用檯面式臉盆



**S6280** NEW  
埋壁型淋浴蓮蓬頭組 \$20,800  
\* 手持蓮蓬頭為單段式出水  
\* 下出水管長度 11cm  
\* 須整組購買





**S8580** NEW

沐浴龍頭組 \$9,880

\* 手持蓮蓬頭為單段式出水



**Y8580** NEW

沐浴龍頭升降桿組 \$12,630

\* 手持蓮蓬頭為單段式出水



**T8080**

淋浴蓮蓬頭組 \$22,800

\* 下出水管為切換開關

\* 手持蓮蓬頭為單段式出水

\* 須整組購買

**SP4008** NEW

爵士黑加裝型收納籃 \$2,880



**S8080**

沐浴龍頭組 \$10,600

\* 手持蓮蓬頭為單段式出水



**Y8080**

沐浴龍頭升降桿組 \$13,350

\* 手持蓮蓬頭為單段式出水



**T9080**

控溫淋浴蓮蓬頭組 \$25,400

\* 旋轉式下出水

\* 手持蓮蓬頭為單段式出水

\* 冷熱水管中心點配置應介於 13.5-16cm 之間

\* 須整組購買







**F8071**  
臉盆單孔龍頭 \$6,580



**S8071**  
沐浴龍頭組 \$7,520  
\* 手持蓮蓬頭為單段式出水



**Y8071**  
沐浴龍頭升降桿組 \$9,200  
\* 手持蓮蓬頭為單段式出水



**F8070**  
臉盆單孔龍頭 \$9,200  
\* 鉻 + 烤白雙色



**K8070**  
檯面龍頭 \$10,200  
\* 鉻 + 烤白雙色  
\* 出水管可左右旋轉  
\* 適用檯面式臉盆



**S8070**  
沐浴龍頭組 \$10,300  
\* 鉻 + 烤白雙色  
\* 手持蓮蓬頭為三段式出水



**Y8070**  
沐浴龍頭升降桿組 \$11,980  
\* 鉻 + 烤白雙色  
\* 手持蓮蓬頭為三段式出水







**S8001**  
壁式浴缸龍頭 \$7,060  
\* 僅有下出水，適合浴缸出水使用



**S8070L**  
沐浴龍頭組 \$11,600  
\* 鉻 + 烤白雙色  
\* 出水管長度 32.5cm，可左右旋轉  
\* 手持蓮蓬頭為三段式出水



**S8027L** NEW  
沐浴龍頭組 \$11,200  
\* 出水管長度 32cm，可左右旋轉  
\* 手持蓮蓬頭為三段式出水





**F8064**  
不鏽鋼臉盆單孔龍頭 \$5,080  
\* 霧面處理



**F8063**  
不鏽鋼臉盆單孔龍頭 \$5,380  
\* 霧面處理



**K1019**  
不鏽鋼檯面龍頭 \$6,380  
\* 出水管可左右旋轉  
\* 適用檯面式臉盆  
\* 霧面處理



**S8064**  
不鏽鋼沐浴龍頭組 \$5,580  
\* 手持蓮蓬頭為三段式出水  
\* 霧面處理



**Y8064**  
不鏽鋼沐浴龍頭升降桿組 \$8,500  
\* 手持蓮蓬頭為三段式出水  
\* 霧面處理  
\* 蓮蓬頭升降桿亦可做為安全扶手使用





**K1013**  
 檯面冷水龍頭 \$2,300  
 \* 出水管可左右旋轉  
 \* 適用檯面式臉盆



**K1014**  
 檯面龍頭 \$6,280  
 \* 出水管可左右旋轉  
 \* 適用檯面式臉盆



**F8019**  
 臉盆伸縮單孔龍頭 \$11,200  
 \* 出水管可左右旋轉，伸縮長度約 70cm



**K1021**  
 無鉛廚房伸縮龍頭 \$11,600  
 \* 出水管可左右旋轉，伸縮長度約 68cm  
 \* 適用檯面式臉盆



**SK101**  
 檯面伸縮龍頭 \$11,800  
 \* 出水管可左右旋轉，伸縮長度約 70cm  
 \* 適用檯面式臉盆



**F8125** NEW  
臉盆單孔龍頭 \$10,800



**S8125** NEW  
浴缸龍頭組 \$19,600  
\* 下出水管為切換開關  
\* 手持蓮蓬頭為單段式出水  
\* 須整組購買



**F8024**  
臉盆單孔龍頭 \$6,880



**S8024**  
浴缸龍頭組 \$8,980  
\* 手持蓮蓬頭為單段式出水



**S8028** NEW  
沐浴龍頭組 \$13,800  
\* 手持蓮蓬頭為三段式出水



**Y8028** NEW  
沐浴龍頭升降桿組 \$15,480  
\* 手持蓮蓬頭為三段式出水



**T8028** NEW  
淋浴蓮蓬頭組 \$22,200  
\* 手持蓮蓬頭為三段式出水

**S8022**

沐浴龍頭組 \$5,720

\* 手持蓮蓬頭為三段式出水

**Y8022**

沐浴龍頭升降桿組 \$7,400

\* 手持蓮蓬頭為三段式出水

**S8050**

沐浴龍頭組 \$4,480

\* 手持蓮蓬頭為三段式出水

**Y8050**

沐浴龍頭升降桿組 \$6,160

\* 手持蓮蓬頭為三段式出水

**T8057**

淋浴蓮蓬頭組 \$12,000

\* 手持蓮蓬頭為三段式出水

**SP4003**

加裝型收納籃 \$2,180





**S8037**

沐浴龍頭組 \$7,280

\* 手持蓮蓬頭為三段式出水



**Y8037**

沐浴龍頭升降桿組 \$8,960

\* 手持蓮蓬頭為三段式出水



**T8037**

淋浴蓮蓬頭組 \$14,960

\* 手持蓮蓬頭為三段式出水



**SP4003**

加裝型收納籃 \$2,180



**S8056**

沐浴龍頭組 \$7,880

\* 手持蓮蓬頭為單段式出水

**S8060**

沐浴龍頭組 \$7,980

\* 下出水管為切換開關

\* 手持蓮蓬頭為單段式出水

**S8066** NEW

沐浴龍頭組 \$8,180

\* 手持蓮蓬頭為三段式出水

**Y8066** NEW

沐浴龍頭升降桿組 \$9,860

\* 手持蓮蓬頭為三段式出水

**T8066** NEW

沐浴蓮蓬頭組 \$16,300

\* 手持蓮蓬頭為三段式出水







**S8044**  
 沐浴龍頭組 \$7,620  
 \* 手持蓮蓬頭為單段式出水



**Y8044**  
 沐浴龍頭升降桿組 \$9,300  
 \* 手持蓮蓬頭為單段式出水



**T8044**  
 淋浴蓮蓬頭組 \$15,250  
 \* 手持蓮蓬頭為單段式出水  
**SP4003**  
 加裝型收納籃 \$2,180



**S8053**  
 沐浴龍頭組 \$9,600  
 \* 手持蓮蓬頭為三段式出水



**Y8053**  
 沐浴龍頭升降桿組 \$11,280  
 \* 手持蓮蓬頭為三段式出水



**T8053**  
 淋浴蓮蓬頭組 \$17,200  
 \* 手持蓮蓬頭為三段式出水  
**AL5009**  
 加裝型收納架 \$3,280

## 控溫龍頭組



### S9101

防燙控溫沐浴龍頭組 \$10,900

- \* 無下出水
- \* 手持蓮蓬頭為三段式出水



### T9101

防燙控溫淋浴蓮蓬頭組 \$19,040

- \* 無下出水
- \* 手持蓮蓬頭為三段式出水

### SP4003

加裝型收納籃 \$2,180



### S9103

防燙控溫沐浴龍頭組 \$13,800

- \* 手持蓮蓬頭為三段式出水



### Y9103

防燙控溫沐浴龍頭升降桿組 \$15,480

- \* 手持蓮蓬頭為三段式出水



### T9103

防燙控溫淋浴蓮蓬頭組 \$21,940

- \* 手持蓮蓬頭為三段式出水





**S9005**

控溫沐浴龍頭組 \$9,280

\* 手持蓮蓬頭為三段式出水



**T9005**

控溫淋浴蓮蓬頭組 \$16,880

\* 手持蓮蓬頭為三段式出水

**AL5009**

加裝型收納架 \$3,280



**S9102**

防燙控溫沐浴龍頭組 \$14,200

\* 手持蓮蓬頭為三段式出水



**T9102**

防燙控溫淋浴蓮蓬頭組 \$24,100

\* 手持蓮蓬頭為三段式出水





▶ 加裝型收納籃，特殊凹型設計，完美結合升降桿/花灑架，有效利用空間，且便於取物。

## 升降桿 / 加裝型花灑架



### SP2018

蓮蓬頭升降桿 \$3,240

尺 寸：W29xD9.5xH84.5cm

材 質：不鏽鋼管、塑膠

\* 上固定座可上下調整安裝位置



### SP2012

蓮蓬頭升降桿 \$1,680

尺 寸：W25xD9.5xH84.5cm

材 質：不鏽鋼管、塑膠

\* 上固定座可上下調整安裝位置



### SP2013

蓮蓬頭升降桿 \$2,260

尺 寸：W25xD9.5xH84.5cm

材 質：不鏽鋼管、塑膠

\* 上固定座可上下調整安裝位置



**SP2014**  
蓮蓬頭升降桿 \$1,860  
尺 寸：W12xD7xH81.5cm  
材 質：不鏽鋼管、塑膠



**SP2009**  
蓮蓬頭升降桿 \$1,460  
尺 寸：W13xD17.5xH72.5cm  
材 質：不鏽鋼管、塑膠



**SP2008**  
蓮蓬頭升降桿 \$1,760  
尺 寸：W13xD18xH83cm  
材 質：不鏽鋼管、塑膠  
\* 上固定座可上下調整安裝位置



**AH012**  
安全扶手、蓮蓬頭升降桿兩用 \$3,250  
尺 寸：W11xD8.5xH86.5cm  
材 質：不鏽鋼管、塑膠  
\* 霧面處理  
\* 可自行裁切尺寸，裁切後不可退換貨

**SP4003**  
加裝型收納籃 \$2,180  
尺 寸：W27xD20xH6.5cm  
材 質：銅



**SP4007**  
加裝型花灑架 \$12,200  
材 質：塑膠  
\* 手持蓮蓬頭為單段式出水  
\* 可自行搭配沐浴龍頭  
\* 可安裝於角落  
\* 須整組購買



**SP4006**  
加裝型花灑架 \$5,880  
材 質：亮面不鏽鋼  
\* 可伸縮高度 100~141cm  
\* 可自行搭配沐浴龍頭、頂噴花灑及手持蓮蓬頭

## 頂噴花灑



### SP1080

頂噴花灑 \$3,900

尺寸：W25xD25cm

材質：不鏽鋼

\* 超薄型設計



### SP1031

頂噴花灑 \$2,980

尺寸：W20xD20cm

材質：亮面不鏽鋼

\* 超薄型設計



### SP1025

頂噴花灑 \$1,480

尺寸：W23xD23cm

材質：塑膠



### SP1016

頂噴花灑 \$1,200

尺寸：W26xD17cm

材質：塑膠



### SP1049

頂噴花灑 \$1,220

尺寸：W20xD20cm

材質：塑膠



### SP1012

頂噴花灑 \$1,380

尺寸：W22xD22cm

材質：塑膠

## 軟管



### SP3016

軟管 \$980

材質：PVC 內管 + 不鏽鋼外管

\* 伸縮長度約 150~180cm

\* 不打結設計



### SP3015

軟管 \$480

材質：無內管，加厚 PVC 管

\* 長度約 150cm

\* 不打結設計



### SP3005

軟管 \$420

材質：PVC 內管 + 不鏽鋼外管

\* 伸縮長度約 150~180cm

\* 不打結設計



### SP3007

軟管 \$600

材質：PVC 內管 + 不鏽鋼外管

\* 伸縮長度約 200~230cm

\* 不打結設計

■ 手持蓮蓬頭 ■



**SP0056**  
手持蓮蓬頭 \$1,100  
尺 寸：W12xH24cm  
\* 單段式出水



**SP0049**  
手持蓮蓬頭 \$600  
尺 寸：W10xH22.5cm  
\* 三段式出水，下圖為出水示意



**SP0059**  
手持蓮蓬頭 \$1,220  
尺 寸：W12xH25cm  
\* 三段式出水  
\* 按壓式切換



**SP0034**  
手持蓮蓬頭 \$520  
尺 寸：W9.5xH24cm  
\* 三段式出水



**SP0044**  
手持蓮蓬頭 \$450  
尺 寸：W10xH22.5cm  
\* 單段式出水



**SP0006**  
手持蓮蓬頭 \$590  
尺 寸：W4xH24cm  
\* 單段式出水



**SP0039**  
手持蓮蓬頭 \$720  
尺 寸：W5xH21.5cm  
\* 單段式出水



**SP0048**  
手持蓮蓬頭 \$560  
尺 寸：W12xH23.5cm  
\* 單段式出水

龍  
頭  
系  
列

■ 活動掛架 ■



**SP3519**  
活動掛架 \$490  
尺 寸：W5.5xD7.5xH5.5cm  
\* 掛座方向可安裝向左 / 向右



**SP3521** NEW  
活動掛架 \$260  
尺 寸：W5.5xD7.5xH5.5cm  
\* 掛座方向可安裝向左 / 向右



**SP3506**  
活動掛架 \$180  
尺 寸：W5xD8.5xH5.5cm  
\* 掛座方向可安裝向左 / 向右



**SP3511**  
活動掛架 \$250  
尺 寸：W5.5xD7.5xH5.5cm

## 落地設計，提升空間感

獨立浴缸搭配落地型設計龍頭，增加空間中的層次感，讓泡澡時光也能成為現代藝術。

\* 請先參考官方網站施工尺寸圖，並於產品送達安裝現場後再進行配管作業。



**S2080** NEW  
落地型浴缸龍頭組 \$36,800  
\* 手持蓮蓬頭為單段式出水  
\* 出水管可左右旋轉



**S2030** NEW  
落地型浴缸龍頭組 \$35,800  
\* 手持蓮蓬頭為單段式出水  
\* 出水管可左右旋轉



**S2025** NEW  
落地型浴缸龍頭組 \$30,800  
\* 手持蓮蓬頭為單段式出水  
\* 出水管可左右旋轉



**S2012**  
落地型浴缸龍頭組 \$22,800  
\* 手持蓮蓬頭為單段式出水  
\* 出水管可左右旋轉



**S2040**  
落地型浴缸龍頭組 \$29,200  
\* 手持蓮蓬頭為單段式出水





**S2580-3** NEW  
 浴缸龍頭三件式 | 四分配管 \$17,800  
 \* 手持蓮蓬頭為單段式出水  
 \* 須整組購買




**S2516-4**  
 浴缸龍頭四件式 | 四分配管 \$16,200  
 \* 手持蓮蓬頭為單段式出水  
 \* 須整組購買



**S2506**  
 浴缸龍頭五件式 | 四分配管 \$19,200  
**S2506-3**  
 浴缸龍頭三件式 | 四分配管 \$13,600  
 \* 龍頭主體為瀑布型出水  
 \* 手持蓮蓬頭為單段式出水

## 埋壁型浴缸龍頭組



### S6005

埋壁型浴缸龍頭組 | 六分配管 \$9,780

- \* 出水管長度 16cm
- \* 瀑布型出水



### S6006

埋壁型浴缸龍頭組 | 四分配管 \$9,200

- \* 出水管長度 16cm
- \* 瀑布型出水



### S6008

埋壁型沐浴龍頭組 | 四分配管 \$9,200

- \* 出水管長度 28cm
- \* 手持蓮蓬頭為單段式出水
- \* 須整組購買

## 淋浴柱組

- \* 淋浴柱組適用水壓為 2.5kgf/cm<sup>2</sup>，若現場水壓不足，請於進水處加裝恆壓式加壓馬達。
- \* 淋浴柱組建議搭配儲存式熱水器使用，實際安裝高度，可依個人身高調整。



### S5002

控溫淋浴柱組 \$35,800

尺寸：W15xD53.3xH164cm

材質：霧面不鏽鋼

- \* 安裝現場進水閥外徑應在 10cm 內
- \* 手持蓮蓬頭為單段式出水



### S5006

淋浴柱組 \$24,600

尺寸：W18xD51xH140cm

材質：鋁合金

- \* 安裝現場進水閥外徑應在 16cm 內
- \* 手持蓮蓬頭為單段式出水



### T8063

淋浴蓮蓬頭組 \$21,100

- \* 手持蓮蓬頭為單段式出水
- \* 可安裝於角落



埋壁型淋浴龍頭組自由搭



- ① **S6007-1** 埋壁型頂噴花灑 \$2,880
- ② **S6007-2** 埋壁型開關閥 \$6,820  
\* 附預埋盒
- ③ **S6019** 控溫埋壁型開關閥 \$13,500
- ④ **S6007-3** 埋壁型下出水管 \$2,680  
\* 出水管長度 18.5cm
- ⑤ **S6017-3** 埋壁型手持蓮蓬頭組 \$1,960  
\* 無下出水  
\* 手持蓮蓬頭為三段式出水
- ⑥ **S6018-3** 埋壁型手持蓮蓬頭組 \$2,960  
\* 出水管長度 10.5cm  
\* 手持蓮蓬頭為三段式出水



埋壁型淋浴龍頭組



**S6280** NEW  
 埋壁型淋浴蓮蓬頭組 \$20,800  
 \* 手持蓮蓬頭為單段式出水  
 \* 下出水管長度 11cm  
 \* 須整組購買

**SS601**  
 埋壁型淋浴龍頭組 \$9,800  
 \* 下出水管長度 19.5cm  
 \* 須整組購買

**S6016**  
 埋壁型淋浴龍頭組 \$9,800  
 \* 無下出水  
 \* 須整組購買

## 冷水龍頭



**F2021** NEW  
臉盆冷水龍頭 \$4,680



**F2019**  
臉盆加高自閉冷水龍頭 \$4,880  
\* 按壓式出水



**F2005**  
壁式冷水龍頭 \$590



**F2020** NEW  
壁式冷水龍頭 \$1,380



**F2017**  
洗衣機龍頭 \$800  
\* 洗衣機軟管若掉落，會自動止水



**F2007**  
洗衣機龍頭 \$1,460  
\* 適用鎖螺絲接頭

## 龍頭配件



**FP2023** NEW  
四分進水閥 \$780/ 個  
尺 寸：W3xD7.5cm  
材 質：銅



**FP2031**  
四分進水閥 \$210/ 個  
尺 寸：W3.5xD9cm  
材 質：銅、塑膠



**FP2002**  
四分加長進水閥 \$310/ 個  
尺 寸：W3.5xD10cm

**FP2004**  
六分加長進水閥 \$390/ 個  
尺 寸：W3.5xD10cm



**FP1008L**  
四分單孔進水管 \$175/ 條  
尺 寸：2尺

**FP1009L**  
四分雙孔進水管 \$210/ 條  
尺 寸：2尺  
材 質：不鏽鋼編絲、橡膠管



**FP2005**  
沐浴龍頭組進水閥 \$260/ 個  
尺 寸：W7xD6.5cm

**FP2805**  
沐浴龍頭組進水閥 \$1,280/ 個  
尺 寸：W7xD6.5cm  
顏 色：黑色



**FP2007**  
沐浴龍頭組加長進水閥 \$670/ 個  
尺 寸：W7xD9.5cm



牆壁排水管 **NEW**

**FP1032** \$4,080  
 尺 寸：D34xH15.8cm  
 材 質：銅  
 \* 臉盆用



▶ 外露式方形排水管，適合排水管外露的浴廁空間，小細節也有大器美感



隱藏式牆壁排水管 **NEW**

**FP1033** \$780  
 尺 寸：D45.5xH46cm  
 材 質：PP  
 \* 臉盆用  
 \* 設有清潔口，可將旋蓋轉開清潔



▶ L形設計，排水管貼合浴櫃，放大置物空間，浴櫃收納、利用更全面




牆壁排水管

**FP1006** \$610  
 尺 寸：D33xH12.7cm  
 材 質：銅  
 \* 臉盆用  
 \* 設有清潔口，可將旋蓋轉開清潔



牆壁排水管

**FP1004** \$310  
 尺 寸：D33xH15cm  
 材 質：ABS  
 \* 臉盆用  
 \* 設有清潔口，可將旋蓋轉開清潔



牆壁 / 地面兩用排水管

**FP1005** \$420  
 壁排尺寸：D62.5xH15cm  
 地排尺寸：D18xH55cm  
 材 質：ABS  
 \* 臉盆用  
 \* 設有清潔口，可將旋蓋轉開清潔



臉盆用按壓式排桿組

**FP0002A** \$990  
 \* 有溢水孔  
**FP0002AD** \$990  
 \* 無溢水孔  
 適用孔徑：歐規 4.1cm



臉盆用按壓式排桿組

**FP0003A** \$740  
 \* 有溢水孔  
**FP0003AD** \$740  
 \* 無溢水孔  
 適用孔徑：中規 3.7cm



臉盆用按壓式排桿組

**FP0080A** \$800  
 \* 有溢水孔  
**FP0080AD** \$800  
 \* 無溢水孔  
 適用孔徑：中規 3.7cm  
 顏 色：黑色




臉盆用拉桿式排桿組

**FP0001** \$500  
 \* 有溢水孔  
 適用孔徑：美規 3.4cm

# OVO浴缸系列



時間，就是拿來泡的，  
在坐、臥之間，找到生活平衡，  
讓身心靈同時解放，無負擔地沈浸在自己的心世界。



BH118

S6280

S6080

砌牆式空缸

埋壁型淋浴蓮蓬頭組

埋壁型臉盆龍頭組

P.151

P.111

P.111

## 如何選購浴缸

### A. 選擇浴缸形式



#### 獨立浴缸

獨立浴缸施作簡單快速，不需另外砌磚，讓衛浴空間使用不僅彈性，更能展現其風格及特色。



#### 砌牆式浴缸

砌牆式浴缸須請泥作師傅砌磚後再將浴缸嵌入，可達到與牆面無縫隙、易清潔，亦可於磚牆上貼上磁磚來營造不同風格。



### B. 確認尺寸、實際體驗產品

1. 量測衛浴空間浴缸擺放位置的總長後，挑選比現場空間略小尺寸的浴缸最為合適，除了視覺上較不會有壓迫感，亦避免浴缸生產過程有  $\pm 2\text{cm}$  尺寸差導致無法放入。
2. 浴缸實際躺起來的感受會因缸型及身形不同而有差異，建議實際前往 OVO 各地區展示中心參觀體驗。



## 如何選購浴缸龍頭

### A. 標準型配管沐浴龍頭組

標準型配管沐浴龍頭組為一般住宅淋浴空間最常見的款式，OVO 亦提供控溫沐浴龍頭組，可依需求選購。



### B. 浴缸龍頭多件組

浴缸龍頭多件組常搭配砌牆式浴缸安裝，除了產品造型多樣外，OVO 提供多種出水形式的龍頭如：瀑布型出水，可依造型及使用情境選擇。

浴缸龍頭可選擇安裝於浴缸表面或浴缸完成面之砌磚部分，選購時須留意缸體尺寸與浴缸龍頭的安裝位置。



### C. 埋壁型浴缸龍頭組

埋壁型浴缸龍頭風格簡潔、俐落，搭配於浴室空間，使視覺更為清爽；埋壁型浴缸龍頭安裝需嵌入牆內，須於選購前告知安裝方預留安裝位置。



### D. 落地型浴缸龍頭組

落地型浴缸龍頭組多搭配獨立浴缸配置，造型現代，安裝時不需靠牆，而是由地面配管出水，安裝前須於現場預留管線位置。



## 獨立浴缸



### 獨立浴缸 訂貨生產

**BK206A** W120xD72xH59±2cm \$56,600

**BK206B** W130xD72xH59±2cm \$57,800

**BK206C** W140xD72xH58±2cm \$59,200

**BK206D** W150xD75xH55±2cm \$60,000

**BK206E** W160xD75xH55±2cm \$62,000

**BK206F** W170xD75xH59±2cm \$64,600

容水量約 (A)152L(B)165L(C)177L(D)203L(E)231L(F)245L

材 質：壓克力

\* 含按壓式落水口組



### 獨立浴缸 訂貨生產

**BK205A** W150xD80xH56±2cm \$58,800

**BK205B** W160xD80xH56±2cm \$59,800

**BK205C** W170xD80xH56±2cm \$61,200

**BK205D** W180xD85xH59±2cm \$66,000

容水量約 (A)177L(B)184L(C)192L(D)200L

材 質：壓克力

\* 含按壓式落水口組



### 獨立浴缸 訂貨生產

**BK207A** W150xD73xH63±2cm \$58,600

**BK207B** W160xD73xH63±2cm \$61,600

**BK207C** W170xD73xH63±2cm \$64,600

容水量約 (A)230L(B)245L(C)260L

材 質：壓克力

\* 含按壓式落水口組



**S2080** NEW

落地型浴缸龍頭組 \$36,800

- \* 手持蓮蓬頭為單段式出水
- \* 出水管可左右旋轉
- \* 請先參考官方網站施工尺寸圖，並於產品送達安裝現場後再進行配管作業



**S2025** NEW

落地型浴缸龍頭組 \$30,800

- \* 手持蓮蓬頭為單段式出水
- \* 出水管可左右旋轉
- \* 請先參考官方網站施工尺寸圖，並於產品送達安裝現場後再進行配管作業



**S8001**

壁式浴缸龍頭 \$7,060

- \* 僅有下出水，適合浴缸出水使用



獨立浴缸 訂貨生產

**BK100** W92xD67xH56±2cm \$54,200

容水量約 170L

材 質：壓克力

\* 含按壓式落水口組



獨立浴缸 訂貨生產 NEW

**BK103A** W110xD70xH58±2cm \$59,600

**BK103B** W120xD70xH58±2cm \$60,800

**BK103C** W130xD70xH58±2cm \$61,600

**BK103D** W140xD70xH58±2cm \$62,200

**BK103E** W150xD70xH58±2cm \$62,800

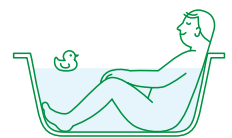
**BK103F** W160xD75xH58±2cm \$64,800

**BK103G** W170xD75xH58±2cm \$66,800

容水量約 (A)224L(B)244L(C)265L(D)285L(E)306L  
(F)326L(G)346L

材 質：壓克力

\* 含按壓式落水口組



▶ 直立靠背，加大泡澡空間



獨立浴缸 訂貨生產

**BK106A** W108xD68xH56±2cm \$51,800

**BK106B** W120xD64xH56±2cm \$52,400

**BK106C** W135xD64xH56±2cm \$55,600

**BK106D** W148xD68xH56±2cm \$56,600

**BK106E** W156xD68xH56±2cm \$60,200

容水量約 (A)145L(B)154L(C)173L(D)189L(E)202L

材 質：壓克力

\* 斜背設計，提供良好支撐

\* 含按壓式落水口組



**獨立浴缸** 訂貨生產

**BK101A** W113xD78xH55±2cm \$49,800

**BK101B** W123xD78xH55±2cm \$50,800

**BK101C** W133xD78xH55±2cm \$53,600

**BK101D** W143xD78xH55±2cm \$56,400

**BK101E** W153xD78xH55±2cm \$58,200

容水量約 (A)159L(B)167L(C)174L(D)182L(E)189L

材 質：壓克力

\* 上窄下寬，梯形設計；內有座椅，高度 10cm

\* 含按壓式落水口組



**S2030** NEW

落地型浴缸龍頭組 \$35,800

\* 手持蓮蓬頭為單段式出水

\* 出水管可左右旋轉

\* 請先參考官方網站施工尺寸圖，並於產品送達安裝現場後再進行配管作業



**S2012**

落地型浴缸龍頭組 \$22,800

\* 手持蓮蓬頭為單段式出水

\* 出水管可左右旋轉

\* 請先參考官方網站施工尺寸圖，並於產品送達安裝現場後再進行配管作業



**S8027L** NEW

沐浴龍頭組 \$11,200

\* 出水管長度 32cm，可左右旋轉

\* 手持蓮蓬頭為三段式出水





獨立浴缸 訂貨生產

**BC820** W120xD70xH68±2cm \$56,600

**BC830** W130xD70xH68±2cm \$58,200

**BC840** W140xD70xH68±2cm \$59,200

**BC850** W150xD70xH68±2cm \$60,400

**BC860** W160xD70xH68±2cm \$61,800

容水量約 123L、130L、143L、159L、170L

材 質：壓克力

\* 無溢水孔

\* 浴缸支撐腳高度 10cm，材質為銅

\* 含按壓式落水口組



獨立浴缸 訂貨生產

**BC320** W120xD72xH68±2cm \$49,400

**BC330** W130xD72xH68±2cm \$50,200

**BC340** W140xD72xH68±2cm \$50,400

**BC350** W150xD72xH68±2cm \$51,200

**BC360** W160xD72xH70±2cm \$53,600

**BC370** W170xD72xH70±2cm \$54,600

容水量約 115L、130L、143L、159L、170L、182L

材 質：壓克力

\* 浴缸支撐腳高度 10cm，材質為銅

\* 含旋轉式落水口組

\* 支撐腳有金色 / 鉻色可選擇



獨立浴缸 訂貨生產

**BC630** W140xD67xH64±2cm \$50,800

**BC650** W155xD67xH66±2cm \$53,200

容水量約 150L、163L

材 質：壓克力

\* 無溢水孔

\* 浴缸支撐腳高度 10cm，材質為銅

\* 含按壓式落水口組



獨立浴缸 訂貨生產 NEW

**BK201** W130xD76xH65±2cm \$59,800

容水量約 170L

材 質：壓克力

\* 內有座椅，高度 15cm

\* 含按壓式落水口組



浴  
缸  
系  
列

獨立浴缸 訂貨生產

**BC410** W105xD70xH60±2cm \$33,200

\* BC410 兩側為橢圓形

**BC440** W140xD73xH56±2cm \$33,800

**BC450** W150xD73xH56±2cm \$34,800

容水量約 141L、174L、186L

材 質：壓克力

\* 含吸鐵式落水口組



▶ BC410 示意，兩側為橢圓形

## ■ 砌牆式浴缸 ■



### 砌牆式空缸 訂貨生產

**BH130** W130xD72xH48±2cm \$10,600

**BH140** W140xD72xH48±2cm \$10,800

**BH150** W150xD72xH48±2cm \$11,000

容水量約 137L、150L、160L

材 質：壓克力

\* 含吸鐵式落水口組



### 砌牆式空缸 (含前牆) 訂貨生產

**BH130A** W130xD72xH48±2cm \$14,600

**BH140A** W140xD72xH48±2cm \$15,000

**BH150A** W150xD72xH48±2cm \$15,400

容水量約 137L、150L、160L

材 質：壓克力

\* 含前牆、浴缸檢修孔、吸鐵式落水口組

\* 浴缸牆為固定式，訂貨時請告知排水方向



### 砌牆式空缸 (含雙牆) 訂貨生產

**BH130L** W130xD72xH48±2cm \$17,600

**BH140L** W140xD72xH48±2cm \$18,000

**BH150L** W150xD72xH48±2cm \$18,600

容水量約 137L、150L、160L

材 質：壓克力

\* 含雙牆、浴缸檢修孔、吸鐵式落水口組

\* 浴缸牆為固定式，訂貨時請告知排水方向





浴缸系列



**砌牆式空缸** 訂貨生產

**BH116** W105xD80xH54±2cm \$13,800

容水量約 150L

材 質：壓克力

\* 含旋轉式落水口組

\* 不可做按摩浴缸



**砌牆式空缸 / 按摩浴缸** 訂貨生產

**BH113A / BM113A** W105xD75xH56±2cm \$13,600 / \$40,200

**BH113B / BM113B** W120xD75xH53±2cm \$14,200 / \$41,200

**BH113C / BM113C** W140xD75xH53±2cm \$15,400 / \$43,800

**BH113D / BM113D** W150xD75xH53±2cm \$16,200 / \$44,600

**BH113E / BM113E** W170xD75xH53±2cm \$18,600 / \$49,000

容水量約 (A)140L(B)145L(C)150L(D)160L(E)188L

材 質：壓克力

\* 含旋轉式落水口組

\* W140cm 以上之空缸及按摩浴缸另含浴缸把手

\* 按摩浴缸附 BP1503 浴缸檢修孔，配附 110V 馬達，220V 馬達需另外加價

**吸盤式浴缸頭枕**

**BP0012** \$1,420

尺 寸：W31.5xD9xH9cm

材 質：PU



**砌牆式空缸 / 按摩浴缸** 訂貨生產

**BH103A / BM103A** W120xD70xH54±2cm \$14,600 / \$42,600

**BH103G / BM103G** W130xD75xH54±2cm \$15,000 / \$43,200

**BH103H / BM103H** W140xD75xH54±2cm \$17,000 / \$45,200

**BH103K / BM103K** W150xD75xH54±2cm \$17,600 / \$46,200

**BH103L / BM103L** W160xD75xH54±2cm \$18,400 / \$48,400

**BH103P / BM103P** W170xD80xH54±2cm \$19,600 / \$51,600

容水量約 (A)146L(G)170L(H)182L(K)194L(L)206L(P)233L

材 質：壓克力

\* 含旋轉式落水口組

\* 所有尺寸之空缸及按摩浴缸均含固定式頭枕

\* W140cm 以上之空缸及按摩浴缸另含浴缸把手

\* 按摩浴缸附 BP1503 浴缸檢修孔，配附 110V 馬達，220V 馬達需另外加價



#### 砌牆式空缸 / 按摩浴缸 訂貨生產

**BH109A / BM109A** W120xD75xH52±2cm \$13,400 / \$42,400

**BH109B / BM109B** W140xD75xH52±2cm \$15,200 / \$43,600

**BH109C / BM109C** W150xD75xH52±2cm \$15,800 / \$44,600

容水量約 (A)150L(B)175L(C)189L

材 質：壓克力

\* 含旋轉式落水口組

\* W140cm 以上之空缸及按摩浴缸另含浴缸把手

\* 按摩浴缸附 BP1503 浴缸檢修孔，配附 110V 馬達，220V 馬達需另外加價



#### 砌牆式空缸 / 按摩浴缸 訂貨生產

**BH117A / BM117A** W140xD75xH54±2cm \$13,600 / \$44,600

**BH117B / BM117B** W150xD75xH54±2cm \$14,200 / \$45,600

**BH117C / BM117C** W160xD75xH54±2cm \$15,800 / \$48,600

容水量約 (A)182L(B)191L(C)204L

材 質：壓克力

\* 含旋轉式落水口組

\* 按摩浴缸附 BP1503 浴缸檢修孔，配附 110V 馬達，220V 馬達需另外加價

#### 吸盤式浴缸頭枕

**BP0012** \$1,420

尺 寸：W31.5xD9xH9cm

材 質：PU



#### 砌牆式空缸 / 按摩浴缸 訂貨生產

**BH115A / BM115A** W140xD80xH53±2cm \$13,000 / \$44,200

**BH115B / BM115B** W150xD80xH53±2cm \$13,600 / \$45,600

容水量約 (A)182L(B)189L

材 質：壓克力

\* 含旋轉式落水口組

\* 按摩浴缸附 BP1503 浴缸檢修孔，配附 110V 馬達，220V 馬達需另外加價

#### 吸盤式浴缸頭枕

**BP0012** \$1,420

尺 寸：W31.5xD9xH9cm

材 質：PU



**砌牆式空缸** 訂貨生產

**BH119B** W140xD65xH51±2cm \$21,400 (含前牆)

**BH119B-1** W140xD65xH51±2cm \$15,200 (無牆)

**砌牆式按摩浴缸** 訂貨生產

**BM119B** W140xD65xH51±2cm \$50,400 (含前牆)

**BM119B-1** W140xD65xH51±2cm \$44,200 (無牆)

容水量約 147L

材 質：壓克力

\* 含旋轉式落水口組

\* 按摩浴缸附 BP1503 浴缸檢修孔，配附 110V 馬達，220V 馬達需另外加價



▶ 含前牆示意，浴缸牆為活動式



**砌牆式空缸** 訂貨生產

**BH118** W190xD90xH56±2cm \$26,800

**砌牆式按摩浴缸** 訂貨生產

**BM118** W190xD90xH56±2cm \$62,400

容水量約 225L

材 質：壓克力

\* 含旋轉式落水口組

\* 按摩浴缸附 BP1503 浴缸檢修孔，配附 110V 馬達，220V 馬達需另外加價

\* 由於此款缸型較長，無法訂製前牆





**砌牆式空缸** 訂貨生產

- BH406A** W160xD120xH60±2cm \$32,000
- BH406B** W170xD120xH60±2cm \$32,600

**砌牆式按摩浴缸** 訂貨生產

- BM406A** W160xD120xH60±2cm \$59,400
- BM406B** W170xD120xH60±2cm \$60,800

容水量約 (A)272L(B)281L

材 質：壓克力

- \* 含旋轉式落水口組
- \* 按摩浴缸附 BP1503 浴缸檢修孔，配附 110V 馬達，220V 馬達需另外加價
- \* 無法訂製前牆



**砌牆式空缸** 訂貨生產

- BH405A** W120xD120xH54±2cm \$21,200
- BH405B** W130xD130xH54±2cm \$22,200
- BH405C** W140xD140xH54±2cm \$23,400
- BH405D** W150xD150xH54±2cm \$24,000

**砌牆式按摩浴缸** 訂貨生產

- BM405A** W120xD120xH54±2cm \$51,000
- BM405B** W130xD130xH54±2cm \$52,200
- BM405C** W140xD140xH54±2cm \$57,200
- BM405D** W150xD150xH54±2cm \$59,400

容水量約 (A)227L(B)242L(C)250L(D)257L

材 質：壓克力

- \* 含旋轉式落水口組
- \* 按摩浴缸附 BP1503 浴缸檢修孔，配附 110V 馬達，220V 馬達需另外加價
- \* 無法訂製前牆

浴缸系列



**S2580-3** NEW

浴缸龍頭三件式 | 四分配管 \$17,800

- \* 手持蓮蓬頭為單段式出水
- \* 須整組購買



**S2516-4**

浴缸龍頭四件式 | 四分配管 \$16,200

- \* 手持蓮蓬頭為單段式出水
- \* 須整組購買



**S2506**

浴缸龍頭五件式 | 四分配管 \$19,200

**S2506-3**

浴缸龍頭三件式 | 四分配管 \$13,600

- \* 龍頭主體為瀑布型出水
- \* 手持蓮蓬頭為單段式出水



### 砌牆式鋼板珐瑯浴缸 | 標準型

**BL9120** W120xD70xH40cm±1cm \$18,000

**BL9140** W140xD70xH40cm±1cm \$18,600

**BL9150** W150xD70xH40cm±1cm \$19,200

**BL9160** W160xD70xH40cm±1cm \$21,400

**BL9170** W170xD70xH40cm±1cm \$23,600

容水量約 115L、135L、150L、165L、176L

\* 厚度 2.0±0.1mm

\* 含吸鐵式落水口組

\* 鋼板珐瑯浴缸僅做空缸，無法加裝前牆，不可做按摩浴缸

\* 義大利製



### 砌牆式鋼板珐瑯浴缸 | 豪華型

**BL150** W150xD75xH39cm±1cm \$35,800

**BL160** W160xD75xH39cm±1cm \$38,200

**BL170** W170xD75xH39cm±1cm \$40,600

容水量約 165L、170L、175L

\* 厚度 2.2±0.1mm，底部有磨砂顆粒

\* 含雙把手、吸鐵式落水口組

\* 鋼板珐瑯浴缸僅做空缸，無法加裝前牆，不可做按摩浴缸

\* 葡萄牙製



### BP0503

鎖牆式淋浴椅 \$5,780

尺寸：W40xD40.5xH40cm

材質：不鏽鋼管、抗菌 ABS

\* 可上掀固定

\* 可承載重量約 100kg



### BP0504

落地式淋浴椅 \$5,580

尺寸：W35xD37xH45cm

材質：不鏽鋼管、抗菌 ABS





**BP0012**  
吸盤式浴缸頭枕 \$1,420  
尺 寸：W31.5xD9xH9cm  
材 質：PU



**BP1504**  
浴缸檢修孔 \$660  
外徑尺寸：W18xH14cm  
內徑尺寸：W14.5xH11cm  
材 質：ABS  
顏 色：白色



**BP1503**  
浴缸檢修孔 \$1,880  
外徑尺寸：W44xH38.5cm  
內徑尺寸：W40.5xH35.5cm  
材 質：ABS  
顏 色：白色 / 牙色



**AH016**  
安全扶手 \$2,790  
尺 寸：W86.5xD8.5xH8cm  
材 質：霧面不鏽鋼  
\* 管徑 2.5cm  
\* 可自行裁切尺寸，裁切後不可退換貨



**AH517**  
安全扶手 \$1,720  
尺 寸：W25xD8xH25cm  
材 質：亮面不鏽鋼  
\* 管徑 2.5cm



**BP1001**  
浴缸落水口組 \$1,240  
尺 寸：W7.5xD7.5xH6.2cm 2"  
材 質：不鏽鋼、橡膠  
\* 鍊條長度約 46cm

**BP1002**  
浴缸落水口組 \$1,100  
尺 寸：W7xD8.5xH6cm 1.5"  
材 質：不鏽鋼、橡膠  
\* 鍊條長度約 50cm



**BP1003**  
浴缸落水口組 \$1,060  
材 質：PP  
\* 排水管長度約 50cm

**BP1004**  
浴缸旋轉式落水口組 \$2,320  
材 質：PP  
\* 排水管長度約 45cm




**BP1007**  
浴缸落水口組 \$6,380  
尺 寸：W8xD8xH6.2cm 2"  
材 質：鑄鐵、橡膠  
\* 鍊條長度約 100cm  
\* 營業場所及溫泉區適用



**BP1501**  
1.5HP 按摩浴缸馬達 \$18,200 ( 預訂 )  
電 源：110V  
管 徑：1.5"


**BP1502**  
1.5HP 按摩浴缸馬達 \$22,200 ( 預訂 )  
電 源：220V  
管 徑：1.5"  
\* 15分鐘斷電保護裝置，台灣製

## OVO 配件系列





每個角色皆有著不可或缺的意義，  
在動與靜的時光裡，都成了美好的日常風景。



S2516-4  
AL7016

浴缸龍頭四件式  
活動毛巾架

P.132  
P.158

## OVO 配件特色介紹



### A. 爵士黑、鋼琴白配件選擇更多元

因應多元的空間設計風格，提供鋼琴白及爵士黑系列，不論是極簡風/工業風等各式風格，均能輕鬆打造屬於您理想中的衛浴空間。

### B. 鋁合金、不鏽鋼多樣材質一應俱全

透過不同的材質特性，打造多樣的配件產品，讓您在選擇衛浴配件時，能夠依照喜歡的表面處理質感，選購喜愛的產品。

## 如何規劃衛浴單品收納

### A. 依區域劃分需求

將衛浴空間分成以下三個區塊，以使用習慣進行選擇。



#### 【馬桶區】

添購適合放置衛生紙、浴室清潔用品的配件



#### 【淋浴空間】

角落置物架不僅有良好的收納機能，且不影響淋浴空間動線；亦可依需求加購刮刀組



#### 【其它區域】

除上述兩個區域，可依個人習慣、家庭成員多寡添加置物層架、掛鉤等

### B. 依收納單品需求

建議選擇配件前，可事先條列預計擺放的單品，並依照現場尺寸進行設計，整體搭配才不會過度負擔。





**AL7015**  
活動毛巾架 \$1,920  
尺 寸：W37.5xD5.5xH25cm  
材 質：霧面不鏽鋼  
\*可左右旋轉



**AL7016**  
活動毛巾架 \$10,600  
尺 寸：W33.5xD5.5xH50cm  
材 質：銅  
\*可左右旋轉



**AL7018** NEW  
爵士黑活動置物架 \$3,780  
尺 寸：W60xD24xH17cm  
材 質：鋁合金  
\*可上掀固定  
\*掛鉤位子可左右調整



**AL7003**  
活動置物架 \$5,880  
尺 寸：W60.5xD25xH14cm  
材 質：銅  
\*可上掀固定




**AL7012**  
活動置物架 \$3,920  
尺 寸：W57.5xD25.5xH19cm  
材 質：亮面不鏽鋼



▶ 護欄加深，並可上掀固定



**AL7011**  
活動置物架 \$5,580  
尺 寸：W50.2xD24.5xH11cm  
材 質：銅  
\*可上掀固定



**AL7013**  
伸縮活動置物架 \$8,400  
尺 寸：W53xD9.5xH19cm  
展開深度：22.5cm  
材 質：銅



**AT2505**  
電熱乾衣架 \$13,600  
尺 寸：W73xD12xH41.5cm  
材 質：銅  
電 壓：110V  
\*溫度固定為 55°C



**AS6001**  
 爵士黑單桿毛巾架 \$3,680  
 尺 寸：W68xD10xH6cm  
 材 質：霧面不鏽鋼、鋅合金



**AS6010**  
 爵士黑多功能置物架 \$2,400  
 尺 寸：W20.5xD10xH9.5cm  
 材 質：鋁合金



**AS6004**  
 爵士黑衛生紙/毛巾架 \$1,980  
 尺 寸：W14xD6xH10cm  
 材 質：鋅合金



**AS6016** NEW  
 爵士黑掛鉤 \$680  
 尺 寸：W2.5xD4xH5cm  
 材 質：鋅合金



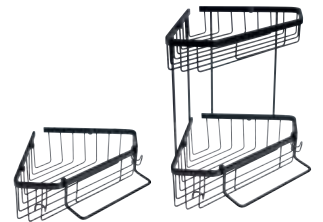
**AS6019** NEW  
 爵士黑置物架 \$4,680  
 尺 寸：W59.5xD20xH12cm  
 材 質：鋅合金



**AS6018** NEW  
 爵士黑置物平台 \$1,680  
 尺 寸：W30xD12xH4.5cm  
 材 質：霧面不鏽鋼



**AS6017** NEW  
 爵士黑角落置物平台 \$1,680  
 尺 寸：W30.5xD15.5xH3.6cm  
 材 質：霧面不鏽鋼



**AS6011**  
 爵士黑單層角落收納籃 \$4,800  
 尺 寸：W32.5xD26.6xH8.9cm  
 材 質：銅

**AS6012**  
 爵士黑雙層角落收納籃 \$9,280  
 尺 寸：W32.5xD26.6xH33.8cm  
 材 質：銅



**AS6002** NEW  
爵士黑掛鉤桿 \$2,880  
尺 寸：W64xD5xH9.5cm  
材 質：銅、鋅合金



**AS6003**  
爵士黑毛巾架 \$2,400  
尺 寸：W22xD7xH12cm  
材 質：鋅合金



**AL4032**  
爵士黑置物平台 \$4,080  
尺 寸：W30xD15xH12.5cm  
材 質：鋁合金、霧面不鏽鋼框



**AS6008**  
爵士黑馬桶刷架組 \$4,080  
尺 寸：W11xD11.5xH40cm  
材 質：霧面不鏽鋼、鋅合金、玻璃



**AQ5013**  
多功能置物架 \$3,100  
尺 寸：W31xD13xH10.5cm  
材 質：塑膠、霧面不鏽鋼  
\* 不鏽鋼掛鉤可旋轉移動



**AS7004**  
鋼琴白衛生紙/毛巾架 \$1,280  
尺 寸：W18xD6.5xH3cm  
材 質：鋅合金  
\* 鉻 + 烤白雙色



**AL4033**  
鋼琴白置物平台 \$4,080  
尺 寸：W30xD15xH12.5cm  
材 質：鋁合金、霧面不鏽鋼框



**AS7007**  
鋼琴白掛鉤 \$880  
尺 寸：W3xD6xH6cm  
材 質：鋅合金  
\* 鉻 + 烤白雙色



**AS7001**  
鋼琴白單桿毛巾架 \$2,980  
尺 寸：W64xD6xH3cm  
材 質：鋅合金  
\* 鉻 + 烤白雙色



**AS7009**  
鋼琴白雙層活動置物架 \$12,200  
尺 寸：W62xD13xH11.5cm  
材 質：銅、人造石  
\* 附活動式人造石平台一片，亦可加購  
\* 活動式收納，上下層皆可放置人造石平台

**AS7009-2**  
鋼琴白人造石平台 \$1,360  
平台尺寸：W30.5xD12.5xH1.2cm



**AQ2008** NEW  
對開式附輪垃圾桶 \$2,080  
尺 寸：W19xD33.5xH37.5cm  
材 質：塑膠  
容 量：約 12L  
\* 靜音緩衝上蓋



## 不鏽鋼熱銷系列

電鍍不鏽鋼亮面設計，百搭不同磁磚、壁面；  
系列款式可讓空間更加一致，體現美好的居家生活。



### AS0700

置物平台 \$1,620

尺 寸：W60xD15xH5cm

材 質：亮面不鏽鋼、強化玻璃



### AS0701

單桿毛巾架 \$1,580

尺 寸：W65xD8xH5cm

材 質：亮面不鏽鋼

\*可自行裁切尺寸，裁切後不可退換貨



### AS0702

雙桿毛巾架 \$1,860

尺 寸：W65xD12.7xH5cm

材 質：亮面不鏽鋼

\*可自行裁切尺寸，裁切後不可退換貨



### AS0707

掛鉤 \$740

尺 寸：W5xD7xH6cm

材 質：亮面不鏽鋼



### AS0704

衛生紙架 \$1,360

尺 寸：W14xD7xH15cm

材 質：亮面不鏽鋼



### AS0709

置物架 \$3,160

尺 寸：W65xD25xH15cm

材 質：亮面不鏽鋼



### AL4027

置物架 \$4,560

尺 寸：W62xD21.9xH19cm

材 質：亮面不鏽鋼



### AS0708

馬桶刷架組 \$1,680

尺 寸：W15.5xD12xH36.5cm

材 質：亮面不鏽鋼、霧面玻璃



**AS4001**

單桿毛巾架 \$1,820

尺 寸：W64xD7xH4cm

材 質：亮面不鏽鋼、鋅合金

\* 可自行裁切尺寸，裁切後不可退換貨



**AS4002**

雙桿毛巾架 \$3,360

尺 寸：W64xD12xH4cm

材 質：亮面不鏽鋼、鋅合金



**AS4004**

衛生紙架 \$1,140

尺 寸：W17.5xD11xH2cm

材 質：亮面不鏽鋼

\* 隱扣式開關設計，視覺簡約俐落



**AS4007**

掛鉤 \$730

尺 寸：W4xD2xH5.5cm

材 質：銅



**AS4009**

置物架 \$6,820

尺 寸：W59xD21.5xH12.5cm

材 質：銅



**AL4035**

可拆式單層收納籃 \$1,840

尺 寸：W32xD13.5xH6cm

材 質：亮面不鏽鋼、塑膠

\* 黑色內籃可拿下清潔

\* 適合抽取式衛生紙




**AL4034**

可拆式單層角落收納籃 \$1,840

尺 寸：W30.5xD22xH6cm

材 質：亮面不鏽鋼、塑膠

\* 黑色內籃可拿下清潔



免鑽孔掛鉤

**AQ1025** \$1,800

尺 寸：W34xD4xH2.8cm

**AQ1026** \$2,000

尺 寸：W41.5xD4xH2.8cm

**AQ1028** \$2,160

尺 寸：W56.5xD4xH2.8cm

材 質：亮面不鏽鋼、銅

\* 以黏膠固定，亦可鑽孔固定



**AQ5014**

吹風機架 \$1,460

尺 寸：W14xD11xH5cm

材 質：亮面不鏽鋼



**AQ0025**

漱口杯架組 \$1,280

尺 寸：W8.3xD8.3xH11cm

材 質：鋅合金、霧面玻璃

**AQ0026**

香皂盤組 \$1,280

尺 寸：W11xD9xH4cm

材 質：鋅合金、霧面玻璃



掛鉤

**AQ1014** \$1,400

尺 寸：W28xD3.5xH6cm

**AQ1015** \$1,700

尺 寸：W35xD3.5xH6cm

材 質：亮面不鏽鋼



**AS0200**

置物平台 \$1,200  
尺 寸：W67.5xD13xH4.4cm

**AS0210**

置物平台 \$1,120  
尺 寸：W44xD13xH4.4cm  
材 質：鋅合金、強化玻璃

小空間



**AS0201**

單桿毛巾架 \$1,220  
尺 寸：W71xD7.5xH4.5cm  
材 質：鋅合金



**AS0202**

雙桿毛巾架 \$1,580  
尺 寸：W71xD12xH4.4cm

**AS0212**

雙桿毛巾架 \$1,560  
尺 寸：W44xD12xH4.4cm  
材 質：鋅合金

小空間



**AS0207**

掛鉤 \$630  
尺 寸：W7.3xD7xH4.4cm  
材 質：鋅合金



**AS0216**

香皂籃 \$1,200  
尺 寸：W15.2xD13.5xH5cm  
材 質：鋅合金



**AS0204**

衛生紙架 \$1,080  
尺 寸：W14xD7.5xH13.6cm  
材 質：鋅合金



**AS0209**

置物架 \$2,360  
尺 寸：W60xD21xH11cm

**AS0219**

置物架 \$2,100  
尺 寸：W45xD21xH11cm  
材 質：鋅合金

小空間



**AS0208**

馬桶刷架組 \$1,220  
尺 寸：W17.5xD12xH38cm  
材 質：鋅合金、霧面玻璃



**AS0101**

單桿毛巾架 \$2,520  
尺 寸：W75xD8xH6cm  
材 質：銅  
\* 可自行裁切尺寸，裁切後不可退換貨



**AS0102**

雙桿毛巾架 \$3,260  
尺 寸：W75xD13xH6cm  
材 質：銅  
\* 可自行裁切尺寸，裁切後不可退換貨



**AS0109**

置物架 \$4,820  
尺 寸：W64xD21xH13cm  
材 質：銅



**AS0307**

掛鉤 \$880  
尺 寸：W5xD5.5xH4.5cm  
材 質：銅





爵士黑置物平台 **NEW**

**AS6013** \$1,280  
尺 寸：W40xD12.5xH4cm  
**AS6015** \$1,480  
尺 寸：W60xD12.5xH4cm  
材 質：鋁合金



北美原橡

置物平台

**HA88-1** \$4,020  
**HA88-2** \$4,020  
尺 寸：W60xD14.5xH4cm  
材 質：實心發泡板  
\* HA88-2 有擋板  
\* 可訂製其它尺寸



置物平台

**MP0519+MP0006** \$1,280  
尺 寸：W60xD12cm  
**MP0511+MP0006** \$1,480  
尺 寸：W80xD12cm  
材 質：強化玻璃  
\* 附不鏽鋼平台夾組



平台夾組

**MP0006** \$870  
材 質：亮面不鏽鋼  
\* 適用 6-8mm 玻璃平台  
\* 一組 2 個

配件系列



置物架

**AL5004** \$3,860  
尺 寸：W45xD13xH3.5cm  
**AL5005** \$4,280  
尺 寸：W60xD13xH3.5cm  
材 質：鋁合金



置物架


**AL1021** \$1,180  
尺 寸 W40xD12xH2.4cm  
材 質：銅



► 馬桶上方可設定置物平台，使空間利用更有彈性

## ■ 鋁合金系列置物架 ■

鋁合金霧面拋光處理，不易殘留水痕；  
護欄設計，可防止物品掉落，質感與實用兼具。



角落置物架

**AL5008** \$3,380  
**AL5008-2** \$5,960 (二件特惠組)  
尺 寸：W22xD23.3xH3.5cm  
材 質：鋁合金



置物架

**AL5001** \$3,120  
**AL5001-2** \$5,460 (二件特惠組)  
尺 寸：W25xD13.5xH3.5cm  
材 質：鋁合金  
\* 適合抽取式衛生紙



置物架

**AL5002** \$3,180  
**AL5002-2** \$5,560 (二件特惠組)  
尺 寸：W25xD15xH3.5cm  
**AL5003** \$3,280  
**AL5003-2** \$5,760 (二件特惠組)  
尺 寸：W30xD12.5xH3.5cm  
材 質：鋁合金



角落置物架

**AL5006** \$3,080  
**AL5006-2** \$5,360 (二件特惠組)  
尺 寸：W28xD20xH3.5cm  
**AL5007** \$3,280  
**AL5007-2** \$5,760 (二件特惠組)  
尺 寸：W35xD25xH3.5cm  
材 質：鋁合金



加裝型收納架

**AL5009** \$3,280  
尺 寸：W27xD20xH3.5cm  
材 質：鋁合金  
\* 圖為加裝於花灑架/蓮蓬頭升降桿示意  
\* 花灑架左右寬 3.4cm，深度 9cm 以內  
均可加裝



置物架

**AL5004** \$3,860  
尺 寸：W45xD13xH3.5cm  
**AL5005** \$4,280  
尺 寸：W60xD13xH3.5cm  
材 質：鋁合金



單桿毛巾架

**AS0901** \$1,680  
尺 寸：W43.5xD6xH6cm  
材 質：霧面不鏽鋼



置物架

**AS0909** \$3,480  
尺 寸：W40xD22xH10.5cm  
材 質：霧面不鏽鋼




**SP4003**

加裝型收納籃 \$2,180

尺 寸：W27xD20xH6.5cm

材 質：銅

\*圖為加裝於花灑架/蓮蓬頭升降桿示意  
\*花灑架左右寬 3.5cm，深度 8cm 以內  
均可加裝



**AL0008**

單層角落收納籃 \$2,100

尺 寸：W31.8xD22xH9cm

材 質：亮面不鏽鋼



**SP4008** NEW

爵士黑加裝型收納籃 \$2,880

尺 寸：W27xD20xH6.5cm

材 質：銅

\*圖為加裝於花灑架/蓮蓬頭升降桿示意  
\*花灑架左右寬 3.5cm，深度 8cm 以內  
均可加裝



**AL0005**

單層角落收納籃 \$1,560

尺 寸：W36.5xD27xH6cm

材 質：亮面不鏽鋼

\*附掛鉤組



**AL0004**

三層角落收納籃 \$2,800

尺 寸：W23xD17xH47cm

材 質：亮面不鏽鋼



**AL0010**

三層角落收納籃 \$4,560

尺 寸：W34.6xD25xH63cm

材 質：亮面不鏽鋼



**AL4001**

單層收納籃 \$1,260

尺 寸：W26xD15xH5cm

材 質：亮面不鏽鋼

\*適合抽取式衛生紙



**AL4026**

單層收納籃 \$2,120

尺 寸：W31.7xD17.1xH8.8cm

材 質：亮面不鏽鋼



**AQ1013**

掛鉤組 \$250

尺 寸：W0.6xD4.9xH7cm

材 質：亮面不鏽鋼

\*一組 3 個



**AQ2008** NEW

對開式附輪垃圾桶 \$2,080

尺 寸：W19xD33.5xH37.5cm

材 質：塑膠

容 量：約 12L

\*靜音緩衝上蓋



**AQ2007**

垃圾桶 \$4,580

尺 寸：W30xD26xH37cm

材 質：霧面不鏽鋼

容 量：約 12L

\*靜音緩衝上蓋



**AQ2006**

垃圾桶 \$1,580

尺 寸：W20.5xD20.5xH29.5cm

材 質：霧面不鏽鋼

容 量：約 9L



## 打造完美淋浴空間

1. 乾濕分離更安全：台灣濕氣較重，衛浴空間普遍較潮濕，建議加入淋浴門、浴簾設計，乾濕分離不僅提升舒適性、安全性，衛浴產品壽命也會增長。
2. 淋浴空間更舒適：坐著洗、站著洗都可以實現！  
可於淋浴空間中加入淋浴椅設計，讓沐浴體驗隨心所欲；若擔心地板濕滑，可另外安裝安全扶手，提升衛浴安全。



▶ 使用完淋浴空間時，可多加利用刮刀將殘水刮除



### AQ5015

免鑽孔刮刀組 \$1,290

刮刀尺寸：W25.5xH17cm

固定座尺寸：W7.5xD2.5xH4cm

\* 以黏膠固定



### BP0504

落地式淋浴椅 \$5,580

尺寸：W35xD37xH45cm

材質：不鏽鋼管、抗菌 ABS



### BP0503

鎖牆式淋浴椅 \$5,780

尺寸：W40xD40.5xH40cm

材質：不鏽鋼管、抗菌 ABS

\* 可上掀固定，可承載重量約 100kg



### AK0023 一字型浴簾桿組 \$4,420

尺寸：W200cm (可自行裁切)

材質：霧面不鏽鋼

\* 含固定座、浴簾桿、浴簾布 (牙 / 灰 / 白色)

### AK0034 一字型浴簾桿 \$1,980

尺寸：W200cm (可自行裁切)

材質：霧面不鏽鋼

### AK0036 一字型浴簾桿固定座 (組) \$1,060

材質：霧面不鏽鋼



### AK0027 訂製品

L 型浴簾桿組 \$7,060

尺寸：W100xD100cm

材質：霧面不鏽鋼、聚酯纖維

\* 含固定座、浴簾桿、浴簾布 (牙 / 灰 / 白色)

\* 可訂製其它尺寸，兩邊總長不得超過 250cm



牙色



灰色



白色

### AK3009

牙色浴簾布 \$1,380

### AK3013

灰色浴簾布 \$1,380

### AK3014

白色浴簾布 \$1,380

尺寸：W180xH180cm (尺寸固定)

材質：聚酯纖維



**FS1018** NEW  
 地板防臭排水口 \$680  
 尺 寸：W10xD10xH4cm 2"  
 材 質：霧面不鏽鋼



**FS1019** NEW  
 地板防臭排水口 \$780  
 尺 寸：W10xD10xH4cm 2"  
 材 質：霧面不鏽鋼



**FS1020** NEW  
 地板防臭排水口 \$680  
 尺 寸：W10xD10xH4cm 2"  
 材 質：霧面不鏽鋼



**FS1011**  
 地板防臭排水口 \$1,360  
 尺 寸：W10xD10xH2.8cm 1.5"  
 材 質：銅  
 \* 洗衣機兩用  
 \* 附蓋片、洗衣機軟管接頭



**FS1016**  
 地板防臭排水口 \$1,980  
 尺 寸：W10xD10xH3.7cm 1.5"  
 材 質：銅  
 \* 上圖右為自行裁切磁磚安裝示意  
 \* 上蓋可雙面使用，亦可自行裁切磁磚安裝



**FS1013**  
 地板防臭排水口 \$1,560  
 尺 寸：W10xD10xH2.8cm 1.5"  
 材 質：銅  
 \* 青銅鍛造面板



**FS1014**  
 地板防臭排水口 \$1,820  
 尺 寸：W10xD10xH3.3cm 1.5"  
 材 質：銅  
 \* 加厚青銅鍛造面板



**FS1501**  
 地板防臭排水口 \$820  
 尺 寸：W15xD15xH2cm 2"  
 材 質：霧面不鏽鋼

配件系列



**FS1402**  
 地板防臭排水口 \$2,160  
 尺 寸：W14xD9xH3.7cm 1.5"  
 材 質：銅



**FS10-60B**  
 地板防臭排水口 \$3,180  
 尺 寸：W60xD10xH2cm 1.5"  
 材 質：霧面不鏽鋼  
 \* 排水口居中  
 \* 上蓋可雙面使用，亦可自行裁切磁磚安裝



**FS1017**  
 地板防臭排水口 \$3,280  
 尺 寸：W30xD10xH4.7cm 1.5"  
 材 質：銅  
 \* 加厚青銅鍛造面板  
 \* 排水孔居中

## OVO衛浴電器系列



一吸一吐，節奏轉換，  
期待與衛浴近距離接觸，  
追求完美的沐浴體驗。





## 打造全能的衛浴空間



規劃四合一乾燥機，除了日常可開啟換氣功能，增加衛浴空間的舒適度外，更有乾燥、暖房及涼風功能，能依照不同天氣及需求選擇，讓衛浴空間更全能。

### ■ 使用技巧

1. 準備沐浴時，開啟「換氣」功能，沐浴完畢，衛浴空間仍充滿水氣時，持續開啟「換氣」或「乾燥」功能，完全排除水氣後再關閉，不僅乾爽、舒適，也更加安全。
2. 冬天洗澡前，開啟「暖房」功能，隨時保持溫暖。

## 無線遙控型四合一浴室乾燥機

### AT5501

無線遙控型浴室乾燥機 \$32,080

電 壓：110V

### AT5501H

無線遙控型浴室乾燥機 \$32,080

電 壓：220V

\* 適用坪數：1.5~2 坪，台灣製



\* LED 面板不同顏色區分不同功能



功 率：1230W (110V 與 220V 同，不含外接照明)

噪 音：49dB

主機面板尺寸：W48.8xD36.8cm

主機安裝尺寸：W41.5xD29.5cm，高度 20.5cm 以上

遙 控 器 尺 寸：W6xH15cm

安 培 數：11.6A (110V)、5.8A (220V)

加熱方式：陶瓷加熱

排風口徑：4" (10cm)

\* 須使用專用無熔絲開關 20A 獨立迴路，不可與其他電器共用

\* 須使用 2.0 單芯線，多芯線絕不可使用

\* 定時最長 8 小時，最短 30 分鐘





## ■ 控制面板型四合一浴室乾燥機 ■

### AT5502

控制面板型浴室乾燥機 \$24,580

電 壓：110V

### AT5502H

控制面板型浴室乾燥機 \$24,580

電 壓：220V

\* 適用坪數：1.5~2 坪，台灣製



功 率：1230W (110V 與 220V 同，不含外接照明)

噪 音：49dB

主機面板尺寸：W48.8xD36.8cm

主機安裝尺寸：W41.5xD29.5cm，高度 20.5cm 以上

控制面板尺寸：W13.5xH12cm

安 培 數：11.6A (110V)、5.8A (220V)

加熱方式：陶瓷加熱

排風口徑：4" (10cm)

\* 控制面板須安裝在浴室外，安裝前預埋 2P 線盒，螺絲孔為上、下

\* 須使用專用無熔絲開關 20A 獨立迴路，不可與其他電器共用

\* 須使用 2.0 單芯線，多芯線絕不可使用

\* 定時最長 8 小時，最短 30 分鐘

### AT5503

控制面板型浴室乾燥機 \$21,000

電 壓：110V

### AT5503H

控制面板型浴室乾燥機 \$21,000

電 壓：220V

\* 適用坪數：1~1.5 坪，台灣製



功 率：1350W (110V，不含外接照明)

2400W (220V，不含外接照明)

噪 音：43dB

主機面板尺寸：W36.2xD36.2cm

主機安裝尺寸：W30xD30cm，高度 20cm 以上

控制面板尺寸：W13.5xH12cm

安 培 數：12.3A (110V)、10.9A (220V)

加熱方式：陶瓷加熱

排風口徑：4" (10cm)

\* 控制面板須安裝在浴室外，安裝前預埋 2P 線盒，螺絲孔為上、下

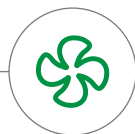
\* 須使用專用無熔絲開關 20A 獨立迴路，不可與其他電器共用

\* 須使用 2.0 單芯線，多芯線絕不可使用

\* 定時最長 8 小時，最短 30 分鐘

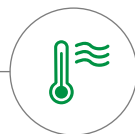
## ■ 四合一浴室乾燥機功能說明 ■

換 氣



可 24 小時連續換氣，以減少濕氣、異味及防止黴菌產生。

暖 房



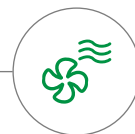
冬天可使浴室立即溫暖，讓年長者、高血壓者、大人、小孩舒適入浴。

乾 燥



循環溫風可將空間中的水氣烘乾；也可將脫水後的衣物快速烘乾。

涼 風



夏天開啟涼風功能，可使入浴更加舒適，涼風乾燥衣物亦可節省能源。

**BS-130**

無線遙控型浴室乾燥機 \$22,400

電 壓：110V

**BS-130A**

無線遙控型浴室乾燥機 \$22,400

電 壓：220V

\* 適用坪數：1~1.5 坪，台灣製



功 率：1500W (110V 與 220V 同)

噪 音：43dB

主機面板尺寸：W46.5xD34.5cm

主機安裝尺寸：W41xD28.5cm，高度 20cm 以上

遙控器尺寸：W6.3xH17cm

安 培 數：16A (110V)、8A (220V)

加熱方式：陶瓷加熱

排風口徑：4" (10cm)

\* 須使用專用無熔絲開關 20A 獨立迴路，不可與其他電器共用

\* 須使用 2.0 單芯線，多芯線絕不可使用

**BS-126F**

控制面板型浴室乾燥機 \$18,200

電 壓：110V

**BS-126AF**

控制面板型浴室乾燥機 \$18,200

電 壓：220V

\* 適用坪數：1~1.5 坪，台灣製



功 率：1500W (110V 與 220V 同)

噪 音：43dB

主機面板尺寸：W46.5xD34.5cm

主機安裝尺寸：W40xD28cm，高度 20cm 以上

控制面板尺寸：W12xH11.6cm

安 培 數：16A (110V)、8A (220V)

加熱方式：陶瓷加熱


排風口徑：4" (10cm)

\* 控制面板須安裝在浴室外，安裝前預埋 2P 線盒，螺絲孔為上、下

\* 須使用專用無熔絲開關 20A 獨立迴路，不可與其他電器共用

\* 須使用 2.0 單芯線，多芯線絕不可使用

## 浴室抽風機



▶ 依照衛浴空間坪數選擇適合型號，浴室抽風機的開關一般會由您的施工方設置獨立開關或連動電燈開關

型 號	價 格	適用坪數	電 壓	開口尺寸	排風口徑	功 率	噪 音
AT4001	\$6,120	約2坪	110V	W17.7xD17.7xH20cm	10cm	17W	37dB
AT4001H	\$6,120		220V				
AT4002	\$6,680	約3坪	110V	W21xD21xH20cm			
AT4002H	\$6,680		220V				
AT4003	\$7,580	約3-4坪	110V	W24xD24xH20cm		24W	39dB
AT4003H	\$7,580		220V				

## 溫控 / 時控蒸氣機



本機尺寸：W45xD15xH32cm  
 控制面板尺寸：W8xD3xH12.5cm  
 安全裝置：  
 1. 缺水狀態下系統自動停止動作  
 2. 自動補水  
 \* 不鏽鋼加熱器，附 AP9002 蒸氣機出氣口

功率：6KW \* 適用坪數 3.5m<sup>3</sup>

AT601-A 控制面板安裝於蒸氣室內 \$38,600

AT601-B 控制面板安裝於蒸氣室外 \$39,600

功率：8KW \* 適用坪數 7m<sup>3</sup>

AT602-A 控制面板安裝於蒸氣室內 \$40,600

AT602-B 控制面板安裝於蒸氣室外 \$41,600

型號	機型功率	電壓	電流 A	電線規格	適用空間
AT601-A/B	6KW	220V 單相	30A	8mm <sup>2</sup>	3.5m <sup>3</sup>
AT602-A/B	8KW	220V 單相	40A	14mm <sup>2</sup>	7m <sup>3</sup>



**AP9002**  
蒸氣機出氣口 \$1,260



**AP9001**  
藥草盒出氣口 \$1,760

## 電熱乾衣架



**AT2505**  
 電熱乾衣架 \$13,600  
 尺寸：W73xD12xH41.5cm  
 材質：銅  
 電壓：110V  
 \* 溫度固定為 55°C



▶ 智能恆溫，不再擔心細菌滋生

## 落地式淋浴椅



**BP0504**  
 落地式淋浴椅 \$5,580  
 尺寸：W35xD37xH45cm  
 材質：不鏽鋼管、抗菌 ABS  
 \* 另有鎖牆式淋浴椅，請參閱 P.153



▶ 坐感符合人體工學，安全享受蒸氣、沐浴體驗

## OVO 浴室安全、公共空間系列

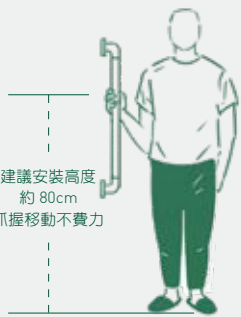


舒適與安全並行，兼顧每個小細節，  
為不同空間添上亮點，點綴各個角落。



# 浴室安全系列

因應新世代居家空間規劃，安全扶手、淋浴椅為衛浴規劃時的必備單品。



進出衛浴空間



於衛浴空間穿脫衣物



如廁後從馬桶起身



泡澡完起身 / 進出浴缸

## 安裝位置範例



BP0504

落地式淋浴椅 \$5,580

尺寸：W35xD37xH45cm

材質：不鏽鋼管、抗菌 ABS

\* 另有鎖牆式淋浴椅，請參閱 P.153



安全扶手

**AH511-30cm** \$1,340

**AH512-40cm** \$1,540

**AH513-60cm** \$1,860

**AH514-70cm** \$2,020

**AH515-90cm** \$2,160

材 質：不鏽鋼管、抗菌 ABS

\*管徑 3.6cm，深度均為 8cm



**AH100**

連結型安全扶手 \$1,120/ 支

尺 寸：W35xD6.2xH10cm

材 質：不鏽鋼管、抗菌 ABS

\*弧形設計，符合人體工學

\*多變造型，可自由搭配組合



▶ 連結型安全扶手搭配範例



**AH016**

安全扶手 \$2,790

尺 寸：W86.5xD8.5xH8cm

材 質：霧面不鏽鋼

\*管徑 2.5cm

\*可自行裁切尺寸，裁切後不可退換貨



**AH517**

安全扶手 \$1,720

尺 寸：W25xD8xH25cm

材 質：亮面不鏽鋼

\*管徑 2.5cm



**AH101**

前靠型安全扶手 \$10,600

尺 寸：W10xD60xH21cm

材 質：鋁合金

\*可上掀固定



**AH508**

安全扶手 \$3,420

尺 寸：W75xD8xH75cm

材 質：不鏽鋼管、抗菌 ABS

\*管徑 3.6cm



**AH521**

安全扶手 \$2,920

尺 寸：W50xD7.5xH50cm

材 質：不鏽鋼管、抗菌 ABS

\*管徑 3.6cm



**AH516**

活動型安全扶手 \$5,520

尺 寸：W13.5xD76xH20cm

材 質：不鏽鋼管、抗菌 ABS

\*管徑 3.6cm

\*可上掀固定



**AH509**

臉盆用安全扶手 \$6,380

尺 寸：W69.5xD49xH38cm

材 質：不鏽鋼管、抗菌 ABS

\*管徑 3.6cm



**AH507**

便斗用安全扶手 \$6,880

尺 寸：W67.5xD55xH47cm

材 質：不鏽鋼管、抗菌 ABS

\*管徑 3.6cm



**AH510**

馬桶用安全扶手 \$4,180

尺 寸：W8xD70xH75cm

材 質：不鏽鋼管、抗菌 ABS

\*管徑 3.6cm

\*安裝前應注意現場地面管線配置位置

## ■ 出水口感應型臉盆龍頭 ■



### AT1009

臉盆感應單孔龍頭 \$11,600

電 源：110V、220V、電池型均通用

\* 單冷水出水



### AT1007

臉盆感應單孔龍頭 \$11,800

電 源：110V、220V、電池型均通用

\* 單冷水出水



▶ 出水口感應型，較不受反光影響，感應更靈敏



### AT1012 NEW

臉盆壁式感應龍頭 \$10,800

電 源：110V、220V、電池型均通用

\* 單冷水出水，出水管長度 19cm



預計 2022 年 10 月上市



### AT1011

臉盆中高感應龍頭 \$10,800

電 源：110V、220V、電池型均通用

\* 適用上嵌式臉盆，單冷水出水



### AT1011L

臉盆加高感應龍頭 \$11,800

電 源：110V、220V、電池型均通用

\* 適用檯面式臉盆，單冷水出水



## ■ 窗口感應型臉盆龍頭 ■



### AT1000

臉盆感應龍頭 \$13,500

電 源：110V、220V 通用



### AT1000DC

臉盆感應龍頭 \$15,200

電 源：電池型〔預訂〕

\* 單冷水出水

\* 附 3 號鹼性電池 4 顆



### AT1002L

臉盆加高感應龍頭 \$15,800

電 源：110V、220V 通用



### AT1002LDC

臉盆加高感應龍頭 \$17,200

電 源：電池型〔預訂〕

\* 適用檯面式臉盆，單冷水出水

\* 附 3 號鹼性電池 4 顆







**AK0011**

感應式給皂器 \$5,320

尺 寸：W15xD13xH22cm

電 源：電池型

容 量：1400ml

材 質：ABS

\* 附 3 號鹼性電池 4 顆

\* 僅可使用乳狀洗手乳；感應器下方須淨空 30cm 以上



**AK0010**

感應式給皂器 \$9,020

尺 寸：W12xD10.5xH27cm

電 源：電池型

容 量：800ml

材 質：霧面不鏽鋼、ABS

\* 附 3 號鹼性電池 4 顆

\* 僅可使用乳狀洗手乳；感應器下方須淨空 30cm 以上



**AK0033**

單孔給皂器 \$2,280

尺 寸：W12.5xD12.5xH20cm

容 量：1300ml

材 質：霧面不鏽鋼



**AQ0015**

單孔給皂器 \$920

尺 寸：W10.5xD8.5xH15cm

容 量：600ml

材 質：塑膠



**AQ0021**

單孔給皂器 \$1,100

尺 寸：W9.2xD8xH27cm

容 量：350ml

材 質：塑膠



**AQ0022**

雙孔給皂器 \$1,460

尺 寸：W16xD8xH27cm

容 量：350ml/ 格

材 質：塑膠



**AQ0023**

三孔給皂器 \$1,740

尺 寸：W19.7xD8xH27cm

容 量：350ml/ 格

材 質：塑膠



**AT3003**

感應烘手機 \$14,680

尺 寸：W26xD17xH32cm

材 質：霧面不鏽鋼

電 源：110V ( 220V 須預訂 )

\* 紅外線感應



**AK0041**

衛生紙盒 \$1,580

尺 寸：W25.5xD7.5xH13cm

材 質：亮面不鏽鋼

\* 可掛壁使用



**AC1003**

衛生紙盒 \$790

尺 寸：W25.5xD13.5xH12cm

材 質：壓克力

\* 厚度 4mm，可掛壁使用



**AC1005**

衛生紙盒 \$1,100

尺 寸：W24xD21.5xH11.2cm

材 質：壓克力

\* 厚度 2mm，可掛壁使用

\* 平板式衛生紙用



**AK0019**

馬桶座墊紙箱 \$3,720

尺 寸：W40xD5xH29cm

材 質：霧面不鏽鋼



**AK0028**

可調式馬桶靠墊 \$7,420

尺 寸：W56xD33xH30cm

材 質：PE、霧面不鏽鋼

\* 深度可調式底座

\* 弧形加大背板，兩側握把提供位移施力點



**AK3022**

嬰兒安全座椅 \$7,720

尺 寸：W31.5xD35xH51cm

材 質：PE

\* 含安全帶

\* 限重 20 公斤



**AK3021**

嬰兒尿布檯 \$13,800

尺 寸：W86xD59.5cmH59cm

材 質：PE

\* 含安全帶

\* 限重 20 公斤





**AK0004**

衛生紙架 \$460  
尺 寸：W13xD9xH7.5cm  
材 質：亮面不鏽鋼、ABS



**AK0040**

雙捲式衛生紙架 \$2,060  
尺 寸：W27xD9.5xH10cm  
材 質：亮面不鏽鋼



**AK0038**

埋入型衛生紙架 \$1,100  
尺 寸：W15.5xD7xH16.5cm  
材 質：亮面不鏽鋼



**AK0039**

埋入型雙捲式衛生紙架 \$2,280  
尺 寸：W30xD7xH15.5cm  
材 質：亮面不鏽鋼



**AQ4005**

雙捲式衛生紙架 \$3,100  
尺 寸：W31xD13xH11cm  
材 質：塑膠、霧面不鏽鋼



**AK3006**

擦手紙箱 \$1,120  
尺 寸：W27.5xD10xH37.5cm  
材 質：ABS



**AK3003**

捲紙箱 \$960  
尺 寸：W27xD12.5xH27cm  
材 質：壓克力  
\* 附鑰匙



**AK0045**

捲紙箱 \$2,480  
尺 寸：W27xD12xH28cm  
材 質：霧面不鏽鋼  
\* 附鑰匙



**AK0031**

曬衣繩 \$1,080  
主體尺寸：W9xD6xH9cm  
長 度：190cm  
材 質：亮面不鏽鋼、尼龍繩  
\* 載重約 5kg



**AK0047**

門擋掛衣鉤 \$300  
尺 寸：W3.5xD8xH5cm  
材 質：霧面不鏽鋼



**AK0044**

擦手紙箱 \$2,660  
尺 寸：W28.5xD10xH27cm  
材 質：霧面不鏽鋼  
\* 附鑰匙



**AK0043**

擦手紙箱 \$3,500  
尺 寸：W28.5xD10xH37cm  
材 質：霧面不鏽鋼  
\* 附鑰匙



**AK0046**

埋入型擦手紙箱 \$15,300  
尺 寸：W34.5xD14xH75cm  
材 質：霧面不鏽鋼  
\* 附鑰匙



**AK0016**

埋入型擦手紙箱 \$30,800  
尺 寸：W33xD12.5xH140cm  
材 質：霧面不鏽鋼  
\* 附鑰匙

## 感應沖水閥型壁掛便斗



### AT0020

埋壁型感應沖水閥 \$11,600

尺寸：W13xH13cm

電 源：110V、220V、電池型均通用

\* 無電源時無法指壓沖水

### U702

壁掛便斗 \$7,520

尺寸：W27xD34.5xH67cm

排水高度：46cm

壁內管徑：1.5"

給水高度：115cm



### AT0015

埋壁型感應沖水閥 \$9,320

尺寸：W13xH13cm

電 源：110V、220V、電池型均通用

\* 無電源時無法指壓沖水



### AT0008

感應沖水閥 \$4,880

尺寸：W9.7xD9.7xH18.5cm

電 源：110V、220V 通用



### AT0019

感應沖水閥 \$5,120

尺寸：W24xD10.5xH10cm

電 源：110V、220V 通用



## 背進水型壁掛便斗



### AT0006A

埋壁型感應沖水閥 \$10,200

尺寸：W22xH12cm

電 源：110V、220V 通用



### U601

壁掛便斗 | 背進水 \$7,780

尺寸：W27xD34.5xH67cm

進水方式：背進水

排水高度：46cm

壁內管徑：1.5"

便斗給水高度：70cm

感應器給水高度：116cm



### AT0004A

埋壁型感應沖水閥 \$10,200

尺寸：W12xH12cm

電 源：110V、220V 通用



### U601

壁掛便斗 | 背進水 \$7,780

尺寸：W27xD34.5xH67cm

進水方式：背進水

排水高度：46cm

壁內管徑：1.5"

便斗給水高度：70cm

感應器給水高度：116cm



### UP0022

便斗隔板 \$7,980

顏色：牙色

### UP0023

便斗隔板 \$7,980

顏色：藍色

尺寸：D45xH90cm

材 質：酚樹脂板

## 指壓沖水閥型壁掛便斗



### UP0035

便斗指壓沖水閥 \$4,260

尺寸：W5xD12xH6.7cm

顏色：鉻色

### U702

壁掛便斗 \$7,520

尺寸：W27xD34.5xH67cm

排水高度：46cm

壁內管徑：1.5"

給水高度：115cm



## 感應型落地便斗組



### AT0016+U804

感應型落地便斗組 \$15,780

尺寸：W39.5xD34xH96cm

電 源：110V、220V 通用

地排水芯：17cm

地排管徑：2"

給水高度：89cm

\* 附管路轉換器 15-19cm

\* 適合兒童使用





**C0027**  
蹲式馬桶 \$3,380  
尺 寸：W57.5xD44xH22.5cm

**T0023**  
二段式塑膠水箱 \$3,280  
尺 寸：W36xD14xH39cm  
洗淨水量：二段式 6L / 3L  
\* T0023 有白色 / 牙色可選擇  
\* 排水芯距離約 66-71cm



**C0027**  
蹲式馬桶 \$3,380  
尺 寸：W57.5xD44xH22.5cm

**T0024**  
吊掛式塑膠水箱 \$3,480  
尺 寸：W38xD12.5xH42cm  
洗淨水量：一段式 6L  
\* 排水芯距離約 66-82cm



**C0027**  
蹲式馬桶 \$3,380  
尺 寸：W57.5xD44xH22.5cm

**CP0004**  
二段式手壓沖水閥 \$6,880  
洗淨水量：二段式 6L / 3L  
\* 排水芯距離約 78cm



**C0027**  
蹲式馬桶 \$3,380  
尺 寸：W57.5xD44xH22.5cm

**CP0005**  
二段式腳踏沖水閥 \$6,880  
洗淨水量：二段式 6L / 3L  
\* 排水芯距離約 78cm



**C0018**  
加長型蹲式馬桶 \$4,800  
尺 寸：W71xD29xH46cm

**CP0004**  
二段式手壓沖水閥 \$6,880  
洗淨水量：二段式 6L / 3L  
\* 排水芯距離約 78cm



**C0018**  
加長型蹲式馬桶 \$4,800  
尺 寸：W71xD29xH46cm

**CP0005**  
二段式腳踏沖水閥 \$6,880  
洗淨水量：二段式 6L / 3L  
\* 排水芯距離約 78cm





**ML104** 大容量 洗衣板設計

洗衣槽盆組 \$10,280

尺 寸：W60xD52.5xH85.5cm

容 水 量：17L

**F8019**

臉盆伸縮單孔龍頭 \$11,200

\* 出水管可左右旋轉，伸縮長度約 70cm



▶ 槽內具洗衣板設計，洗滌清潔更方便



**ML106**

拖布盆組 \$9,160

尺 寸：W48xD41xH61cm

容 水 量：29L

\* 無溢水孔

**F2005**

壁式冷水龍頭 \$590

\* 出水管長度 10cm



**ML105**

拖布盆組 \$8,980

尺 寸：W52xD43xH71cm

容 水 量：36.5L

\* 無溢水孔

**F2005**

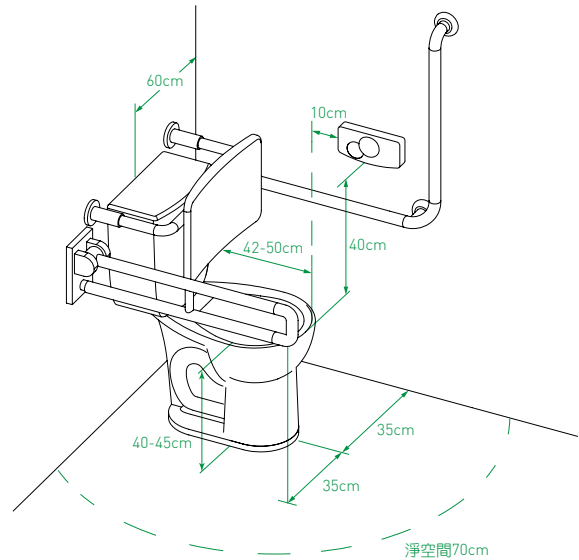
壁式冷水龍頭 \$590

\* 出水管長度 10cm

## 建築物無障礙設施設計規範 - 馬桶

1. 馬桶至少有一側邊之淨空間不得小於 70cm，馬桶前緣淨空間不得小於 70cm。
2. 馬桶側面牆壁裝置扶手時，應設置 L 型扶手，扶手外緣與馬桶中心線之距離為 35cm。
3. 馬桶至少有一側為可固定之掀起式扶手。
4. 馬桶感應沖水閥應設置於 L 型扶手之側牆上，距馬桶前緣往前 10cm 及馬桶座面上約 40cm 處。
5. 馬桶應設置靠墊，距離馬桶前緣 42-50cm，且靠墊下緣與馬桶座墊淨距離為 20cm。

\* 詳細規範請參閱內政部營建署網站



## 無障礙空間馬桶建議搭配



**CT3267D-30cm**  
**CT4267D-40cm+AK0028**

無障礙空間專用馬桶 \$17,140

尺寸：D72xW37.5xH78cm

排水距離：地排 30cm / 40cm

洗淨方式：雙漩渦流式

洗淨水量：一段式 4.8L

社福便座：CS015

\* 價格含馬桶靠墊，須一同安裝



**AT0011**

馬桶感應沖水閥 \$10,480

尺寸：W21.3xD10.5xH3.3cm

電源：面板 DC，進水器電池閥 AC

沖水量：4.8L

適用水壓：0.5-5kgf/cm<sup>2</sup>

\* 電源 110V 與 220V 皆通用

**AT0011DC**

馬桶感應沖水閥 \$10,480

電源：電池型 [ 預訂 ]

\* 於感應圈 10cm 內輕揮 / 手壓沖水鍵

即自動沖水



**AH508**

安全扶手 \$3,420

尺寸：W75xD8xH75cm

材質：不鏽鋼管、抗菌 ABS

\* 管徑 3.6cm



**AH516**

活動型安全扶手 \$5,520

尺寸：W13.5xD76xH20cm

材質：不鏽鋼管、抗菌 ABS

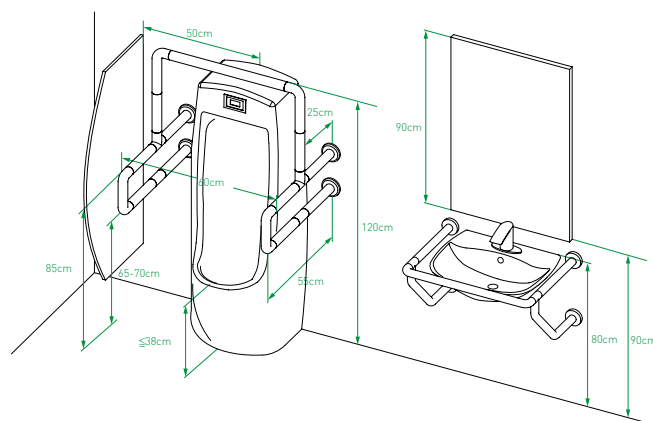
\* 管徑 3.6cm

\* 可上掀固定

## 建築物無障礙設施設計規範 - 小便斗、臉盆、鏡面

1. 臉盆上緣距地板不得大於 80cm。
2. 臉盆兩側及前方環繞臉盆處應設置扶手，扶手應高於臉盆 1-3cm。
3. 鏡面高度應在 90cm 以上。
4. 無障礙小便斗與其他小便斗應裝設隔板，且隔板間之淨空間不得小於小便器中心線左右各 50cm。
5. 無障礙小便斗兩側及前方應設置扶手。兩側扶手中心線之距離為 60cm，深度為 55cm，扶手上緣距地板面為 85cm，扶手下緣距地板面 65cm 至 70cm。前方扶手上緣距地板面為 120cm，其中心線與牆壁之距離為 25cm。

\* 詳細規範請參閱內政部營建署網站



## 無障礙空間小便斗、臉盆、鏡面建議搭配



### M3040 無銅鏡+

化妝鏡 \$3,920  
尺 寸：W60xD2.5xH90cm  
\* 斜邊處理

### L3506S

壁掛單孔臉盆 \$2,860  
尺 寸：W55xD44cm  
容 水 量：4.2L

### AT1007

臉盆感應單孔龍頭 \$11,800  
電 源：110V、220V、電池型均通用  
\* 單冷水出水




### AT0016+U804

感應型落地便斗組 \$15,780  
尺 寸：W39.5xD34xH96cm  
電 源：110V、220V 通用  
地排水芯：17cm  
地排管徑：2"  
給水高度：89cm  
\* 附管路轉換器 15-19cm



### AH509

臉盆用安全扶手 \$6,380  
尺 寸：W69.5xD49xH38cm  
材 質：不鏽鋼管、抗菌 ABS  
\* 管徑 3.6cm



### AH507

便斗用安全扶手 \$6,880  
尺 寸：W67.5xD55xH53.5cm  
材 質：不鏽鋼管、抗菌 ABS  
\* 管徑 3.6cm







本組織已通過 ISO9001 2015 年版品質管理系統認證。  
本公司保留一切有關改進產品材料、規格樣式及停產權利。  
產品顏色及樣式均以實品為準，若有更改，恕不另行通知。



## 客製化服務

OVO 提供檯面、櫃體、鏡面、淋浴門客製化服務，請聯絡 OVO 授權經銷商，告知您需要 OVO 客製化服務，將有專人與您聯繫。\* 淋浴門客製化服務僅限北北基桃地區

官方網站 [www.ovotoilet.com](http://www.ovotoilet.com)

提供最新產品資訊，並可瀏覽保固規範及施工尺寸圖。



## 展示中心參觀體驗

全台共九個據點，陳設各式各樣衛浴組合，不定期更換熱銷款、新產品，期望滿足您對於衛浴的想像。



LINE 官方帳號 LINE ID : @ovotoilet

提供即時性線上客服及產品諮詢。



舒適的空間，  
釋放的空間，  
享受的空間，  
放鬆的空間。

對於衛浴，OVO 給你無限想像。





[www.ovotoilet.com](http://www.ovotoilet.com)



京典衛浴

本公司採經銷制度未直接販售  
欲購買請洽各大水電材料行授權經銷商

0800-89-8833

品牌形象館 | 旗艦展示中心

新北市蘆洲區集賢路217-1號

型錄中所有內容均屬本公司所有

2022年08月發行，第二版